

Vigilada y Mineducación  
**UB** Universidad de Boyacá®

Acreditación Nacional en Alta Calidad - C.N.A.  
Reacreditación Internacional Plena - RIEV



# BOLETÍN ESTADÍSTICO

## 2024

División de Planeación y Acreditación



## **Consejo de Fundadores**

**Dr. Osmar Correal Cabral – Presidente**

**Ing. Mg. Rodrigo Correal Cuervo – Vicepresidente**

**Dra. Rosita Cuervo Payeras – Rectora**

**Eco. Mg. Camilo Correal Cuervo**

**Dr. Andrés Correal Cuervo**

## **Consejo Directivo**

**Dr. Osmar Correal Cabral – Presidente**

**Ing. Mg. Rodrigo Correal Cuervo – Vicepresidente**

**Dra. Rosita Cuervo Payeras – Rectora**

**Ing. Esp. Carlos Fernando Cruz Forero – Representante de los docentes**

**Héctor Guillermo Alfonso Rodríguez – Representante de los estudiantes**

**Ing. Mg. José Vicente Gorraiz Barrera – Representante de los egresados**

## **Consejo Académico**

**Dra. Rosita Cuervo Payeras – Rectora**

**Ing. Mg. Carlos Rafael Lara Mendoza – Vicerrector Académico**

**Dra. Claudia Patricia Quevedo Vargas – Vicerrectora de Investigación, Ciencia e Innovación**

**Eco. Mg. Camilo Correal Cabral – Vicerrector de Proyección Institucional**

**Dr. Carlos Fernando Peña Alarcón – Decano Facultad de Ciencias Administrativas y Contables**

**Med. Mg. Gloria Eugenia Camargo Villalba – Decana Facultad de Ciencias de la Salud**

**Dra. Claudia Inés Bohórquez Olaya – Decana Facultad de Ciencias Humanas y Educativas**

**Abo. Mg. Carolina Parra Fonseca – Decana Facultad de Ciencias Jurídicas y Sociales**

**Dr. Yesid Camilo Buitrago López – Decano Facultad de Arquitectura, Diseño y Urbanismo**

**Dr. Gabriel Ricardo Cifuentes Osorio – Decano Facultad de Ciencias e Ingeniería**

**Arq. Mg. Marcela Eunice Pinilla Rodríguez – Representante de los docentes**

**James Andrés Galeano Amaya – Representante de los estudiantes**

**T.R. Maritza Consuelo Molina Rojas – Representante de los egresados**

## Contenido

	<b>Pág.</b>
Introducción.....	7
Nuestra Institución.....	9
Visión.....	9
Misión.....	9
Estructura Organizacional.....	10
Resumen Estadístico.....	11
Oferta Académica.....	12
Programas Académicos .....	12
Sede Tunja.....	12
Sede Sogamoso.....	14
Sede Yopal .....	15
Programas Virtuales.....	16
Programas con Acreditación Nacional .....	16
Estudiantes .....	18
Población Estudiantil .....	18
Estudiantes Matriculados por Facultad.....	19

Estudiantes Matriculados por Sede.....	20
Procedencia de los Estudiantes.....	21
Personal Docente y Administrativo .....	22
Docentes .....	22
Administrativos.....	24
Internacionalización .....	25
Convenios.....	25
Movilidad Estudiantil.....	26
Movilidad Docente .....	28
Investigación.....	29
Grupos de Investigación e Investigadores.....	29
Proyectos.....	29
Producción .....	31
Publicaciones .....	33
Innovación.....	34
Investigación Formativa .....	35
Proyección Social .....	37
Graduados.....	39

Bienestar Universitario .....	40
Recursos de Apoyo Académico .....	41
Plataforma Virtual .....	41
Politeca .....	43
Recursos Financieros .....	46
Financiación de matrículas .....	46
Becas.....	46

## Lista de Tablas

	<b>Pág.</b>
Tabla 1. Información estadística últimos 5 años.....	11
Tabla 2. Programas académicos de pregrado por facultad - Tunja.....	12
Tabla 3. Programas académicos de postgrado por facultad - Tunja.....	13
Tabla 4. Programas académicos de pregrado por facultad - Sogamoso.....	14
Tabla 5. Programas académicos de postgrado por facultad – Sogamoso.....	15
Tabla 6. Programas académicos de postgrado por facultad – Yopal .....	15
Tabla 7. Programas académicos de pregrado por facultad - Virtuales.....	16
Tabla 8. Programas académicos de postgrado por facultad – Virtuales .....	16
Tabla 9. Programas con Acreditación Nacional CNA por facultad .....	16
Tabla 10. Total, estudiantes matriculados por periodo y género.....	18
Tabla 11. Procedencia de estudiantes de pregrado por periodo y sede .....	21
Tabla 12. Procedencia de estudiantes de postgrado por periodo y sede .....	21
Tabla 13. Cantidad de convenios nacionales e internacionales .....	25
Tabla 14. Convenios por tipo .....	26
Tabla 15. Movilidad estudiantil.....	27
Tabla 16. Movilidad entrante y saliente por países .....	27

Tabla 17. Grupos de investigación, clasificación MinCiencias y cantidad de docentes vinculados.....	29
Tabla 18. Proyectos de investigación por tipo de financiación y grupo de investigación .....	29
Tabla 19. Libros publicados .....	33
Tabla 20. Programa CREO Aceleradora.....	34
Tabla 21. Sesiones de trabajo Programa CREO Aceleradora.....	34
Tabla 22. Proyectos de proyección social finalizados en 2024.....	37
Tabla 23. Graduados por facultad.....	39
Tabla 24. Asignaturas virtuales para programas presenciales con número de estudiantes participantes por periodo.....	41
Tabla 25. Módulos virtuales para asignaturas presenciales por periodo, facultad, programa y sede.....	42
Tabla 26. Módulos en E-campus clonados y usados por periodo, facultad, programa y sede .....	42
Tabla 27. Tipo de recursos bibliográficos .....	43
Tabla 28. Colección de libros por área del conocimiento y sede .....	44
Tabla 29. Colección de revistas por área del conocimiento y sede.....	44
Tabla 30. Consulta de bases de datos por periodo .....	45
Tabla 31. Créditos otorgados a estudiantes por periodo.....	46

Tabla 32. Estudiantes beneficiados con becas externas por sede, tipo de beca y periodo .....	46
Tabla 33. Convenios y beneficiarios por periodo .....	47
Tabla 34. Estudiantes beneficiados con becas internas por sede, tipo de beca y periodo .....	48

## Lista de Figuras

	<b>Pág.</b>
Figura 1. Estructura organizacional.....	10
Figura 2. Programas académicos por nivel académico, modalidad y sede .....	12
Figura 3. Total, estudiantes matriculados por periodo .....	18
Figura 4. Total, estudiantes matriculados por nivel académico, periodo y género .....	19
Figura 5. Estudiantes matriculados por periodo, nivel académico y facultad.....	19
Figura 6. Estudiantes matriculados por periodo, nivel académico y sede .....	20
Figura 7. Estudiantes matriculados de pregrado por periodo, sede y facultad .....	20
Figura 8. Estudiantes matriculados de postgrado por periodo, sede y facultad .....	21
Figura 9. Cantidad de docentes por periodo y género.....	22
Figura 10. Dedicación docente por periodo y sede.....	22
Figura 11. Nivel de formación de docentes por periodo y sede.....	23
Figura 12. Escalafón docente por periodo y sede .....	23
Figura 13. Personal administrativo por género y periodo.....	24
Figura 14. Personal administrativo por tipo de contrato y periodo .....	24
Figura 15. Georreferenciación convenios internacionales.....	25
Figura 16. Movilidad estudiantil entrante y saliente por periodo .....	26

Figura 17. Movilidad estudiantil por facultad, tipo y periodo.....	27
Figura 18. Movilidad docente por periodo .....	28
Figura 19. Movilidad docente por tipo y periodo.....	28
Figura 20. Proyectos activos 2024.....	30
Figura 21. Artículos en revistas internacionales indexadas .....	31
Figura 22. Artículos en revistas nacionales indexadas .....	31
Figura 23. Artículos en revistas no indexadas.....	32
Figura 24. Libros y capítulos de libro .....	32
Figura 25. Publicaciones Universidad de Boyacá .....	33
Figura 26. Participantes Programa CREO Aceleradora .....	34
Figura 27. Semilleros de investigación por facultad y periodo.....	35
Figura 28. Estudiantes activos en semilleros de investigación por facultad y periodo .....	35
Figura 29. Auxiliares de investigación por facultad / dependencia.....	36
Figura 30. Proyectos de proyección social finalizados 2024 por facultad .....	37
Figura 31. Docentes y estudiantes vinculados a proyectos de proyección social.....	38
Figura 32. Graduados en 2024 por nivel académico, sede y periodo .....	39
Figura 33. Usuarios de los servicios brindados por la División de Bienestar Universitario en 2024 .....	40

Figura 34. Participantes en las actividades realizadas por la División de Bienestar Universitario en 2024 .....	40
Figura 35. Beneficiados con becas externas por tipo de estudiantes y periodo .....	47
Figura 36. Beneficiados con becas internas por tipo de estudiantes y periodo .....	51
Figura 37. Valor de becas otorgadas por tipo y periodo .....	51

## Introducción

Las actividades desarrolladas en el año 2024 por las dependencias académicas y administrativas de la Institución han sido lideradas desde la Rectoría y se orientan a consolidar la calidad integral y el aseguramiento de la excelencia académica. El trabajo realizado por las personas adscritas a todas las dependencias está enfocado a mejorar las condiciones de vida de la sociedad circundante, el fortalecimiento y consolidación de las sedes como respuesta a las necesidades de la población estudiantil, el manejo eficiente de los recursos institucionales, la calidad certificada de sus procesos, la proyección de la Institución hacia la internacionalización, la producción y transferencia de conocimiento, el fortalecimiento de la capacidad productiva del recurso humano en las áreas docente y administrativa, la dotación tecnológica y logística para el desarrollo de la academia, la gestión administrativa en condiciones de calidad y bienestar, el desarrollo de las acciones tendientes a la búsqueda incesante de la Reacreditación Nacional y la presencia asertiva en organismos nacionales e internacionales que direccionan la educación superior.

La Universidad de Boyacá en respuesta a las necesidades sentidas de contexto, ha estado, está y estará comprometida con el desarrollo armónico de la región, del país y de la sociedad, para lo cual ofrece programas de Pregrado y Postgrado con alta pertinencia, algunos acreditados nacional e internacionalmente con lo que se garantiza la calidad en la educación.

El presente documento consta de diez capítulos donde se presenta información estadística que refleja el panorama general de la Institución durante el año 2024. En primer lugar, se presenta la oferta académica durante el periodo mencionado. El siguiente apartado muestra información referente a nuestros estudiantes: admisión, matrícula, caracterización y acceso a becas. Como tercer aspecto, se mencionan los datos de nuestro personal docente: dedicación, forma de contratación, nivel de estudios, escalafón, distinciones y caracterización.

En los capítulos cuatro, cinco y seis, se presenta información sobre internacionalización, investigación y proyección social, respectivamente. El séptimo tema corresponde a nuestra comunidad de egresados, seguido del apartado de organización, gestión y administración donde se relaciona información de nuestros funcionarios. Los últimos dos capítulos de este documento presentan datos puntuales sobre los recursos de apoyo físico, académico y financiero.

El presente boletín se encuentra a disposición de la comunidad universitaria y los grupos de interés, como referente de gestión y desarrollo universitario. Igualmente, es útil para apoyar con su información la elaboración de planes, programas y proyectos, y en general, asistir en todas las funciones de los procesos académico-administrativos de la Universidad, constituyéndose en una herramienta de gestión fundamental en la toma de decisiones para evaluar el desarrollo institucional y para encaminar los esfuerzos necesarios conducentes a la excelencia académica y administrativa.

Es importante destacar, la colaboración prestada desde las diferentes dependencias de la Universidad de Boyacá para la compilación, consolidación y procesamiento de la información plasmada en este boletín.

## Nuestra Institución

La **Universidad de Boyacá**, es una Institución de Educación Superior de carácter civil, de utilidad común sin ánimo de lucro, dotada de Personería Jurídica, patrimonio independiente y en especial de la autonomía universitaria consagrada en el artículo 69 de la Constitución Política de Colombia. Su carácter académico es Universidad, destinada al fomento y difusión de las ciencias y las artes, la investigación científica y la formación profesional.

### Visión

“Ser los mejores”

Desde su creación en 1979 la Institución ha trabajado intensa y permanentemente con visión de largo plazo, pues ello es un sello distintivo que marca la diferencia en cuanto a la calidad.

Para la Universidad de Boyacá, la “**excelencia académica**” ha sido una tarea constante porque sabemos que ello se construye día a día con el trabajo de sus funcionarios y buscando la calidad académica a través de los paradigmas y los procesos institucionales que denotan una vocación de liderazgo institucional.

### Misión

“Inspirados en el poder del saber, formar hombres y mujeres libres, críticos y comprometidos socialmente”

Esta frase que enmarca la filosofía Institucional fue extractada de los principios y propósitos fundamentales que condujeron a que hoy en día esta sea la Institución de la excelencia y el cumplimiento académico.

## Estructura Organizacional

**Figura 1. Estructura organizacional**



Fuente: Acuerdo No 184 del 26 de septiembre de 20245, Universidad de Boyacá.

## Resumen Estadístico

**Tabla 1. Información estadística últimos 5 años**

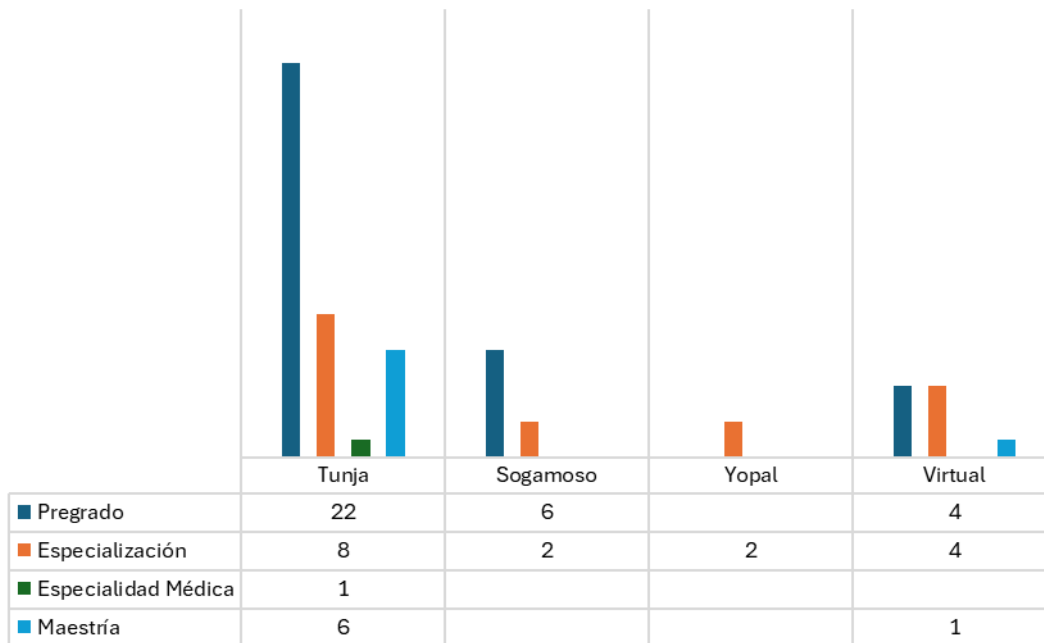
Aspecto	2020	2021	2022	2023	2024
Estudiantes (promedio)	5292	5159	5269	5430	5743
Docentes (promedio)	612	553	631	647	639
Administrativos (promedio)	129	115	144	184	178
Programas Acreditación CNA	9	10	10	10	11
Programas de Pregrado	24	23	24	24	25
Programas de Postgrado	23	23	23	20	27
Graduados de Pregrado	308	1005	560	581	680
Graduados de Postgrado	148	899	225	474	430
Total, Graduados Pregrado (acumulado)	15072	16077	16637	17218	17102
Total, Graduados Postgrado (acumulado)	5666	6565	6790	7264	7618
Total, Graduados (acumulado)	20738	22642	23427	24482	24720
Grupos de Investigación	18	18	18	18	17
Semilleros de Investigación (promedio)	65	47	63	69	73
Libros Publicados	37	6	11	4	8
Convenios	748	779	790	798	869
Movilidad Estudiantil Entrante	61	63	21	58	53
Movilidad Estudiantil Saliente	57	44	31	35	45

Fuente: SIIUB, Dependencias Académicas y Administrativas, 2025.

## Oferta Académica

### Programas Académicos

Figura 2. Programas académicos por nivel académico, modalidad y sede



Fuente: División de Planeación y Acreditación, 2025.

### Sede Tunja

Tabla 2. Programas académicos de pregrado por facultad - Tunja

No.	Programa	Registro Calificado	SNIES
<i>Facultad de Arquitectura Diseño y Urbanismo</i>			
1	Arquitectura	003337 - 2 abril 2019	20700
2	Diseño Gráfico	17364 - 27 diciembre 2019	20713
<i>Facultad de Ciencias Administrativas y Contables</i>			
3	Administración de Empresas	009938 - 17 junio 2020	20708
4	Administración de Negocios Internacionales	15835 - 18 diciembre 2019	111530
5	Contaduría Pública	16933 - 27 diciembre 2019	20709

No.	Programa	Registro Calificado	SNIES
<i>Facultad de Ciencias Humanas y Educativas</i>			
6	Licenciatura en Pedagogía Infantil	16952 - 22 agosto 2016	105810
7	Licenciatura en Educación Infantil	010928 - 02 julio 2024	117158
8	Psicología	009735 - 11 septiembre 2019	52316
<i>Facultad de Ciencias e Ingeniería</i>			
9	Ingeniería Ambiental	16149 - 18 diciembre 2019	53841
10	Ingeniería Civil	15855 - 18 diciembre 2019	108951
11	Ingeniería de Sistemas	10320 - 27 junio 2018	20710
12	Ingeniería en Multimedia	011866 - 13 noviembre 2019	108452
13	Ingeniería Industrial	11865 - 13 noviembre 2019	20699
14	Ingeniería Mecatrónica	016780 - 12 septiembre 2023	54539
15	Ingeniería Sanitaria	8597 - 25 mayo 2023	20711
<i>Facultad de Ciencias Jurídicas y Sociales</i>			
16	Comunicación Social	018028 - 21 septiembre 2021	20716
17	Derecho y Ciencias Políticas	2076 - 19 febrero 2014	20706
<i>Facultad de Ciencias de la Salud</i>			
18	Bacteriología y Laboratorio Clínico	013190 - 17 julio 2020	20734
19	Enfermería	7190 - 12 mayo 2020	101677
20	Fisioterapia	10689 - 9 julio 2014	20712
21	Medicina	011999 - 14 julio 2023	20697
22	Terapia Respiratoria	000934 - 31 enero 2022	20705

Fuente: División de Calidad Académica, 2025.

**Tabla 3. Programas académicos de postgrado por facultad - Tunja**

No.	Programa	Registro Calificado	SNIES
<i>Facultad de Arquitectura Diseño y Urbanismo</i>			
1	Maestría en Urbanismo	7304 - 4 mayo 2018	101364
<i>Facultad de Ciencias Administrativas y Contables</i>			
2	Especialización en Gerencia de Mercadeo	013257 - 8 julio 2022	20720
3	Especialización en Gerencia de Proyectos	007625 - 4 mayo 2022	20724
4	Maestría en Administración	025484 - 27 diciembre 2023	105563

No.	Programa	Registro Calificado	SNIES
5	Maestría en Gerencia de Proyectos	08652 - 24 mayo 2018	106938
<i>Facultad de Ciencias e Ingeniería</i>			
6	Especialización en Sistemas Integrados de Gestión QHSE	023889 - 5 diciembre 2024	91037
7	Maestría en Ingeniería Ambiental	03658 - 2 marzo 2018	106772
8	Maestría en Sistemas Integrados de Gestión	08092 - 17 mayo 2018	106939
<i>Facultad de Ciencias Jurídicas y Sociales</i>			
9	Especialización en Derecho Laboral y Seguridad Social	07305 - 4 mayo 2018	106940
10	Especialización en Derecho Procesal	003344 - 14 marzo 2022	20698
11	Maestría en Derecho Procesal y Probatorio	09761 - 18 junio 2018	106965
<i>Facultad de Ciencias de la Salud</i>			
12	Especialización en Epidemiología	015828 - 18 diciembre 2019	20714
13	Especialización en Gerencia de Instituciones de Salud	021907 - 17 noviembre 2022	20696
14	Especialización en Gestión y Aseguramiento de la Calidad en Laboratorios Clínicos	15040 - 18 diciembre 2019	101931
15	Especialización en Medicina del Deporte y la Actividad Física	2081 - 5 marzo 2019	111635

Fuente: División de Calidad Académica, 2025.

### Sede Sogamoso

**Tabla 4. Programas académicos de pregrado por facultad - Sogamoso**

No.	Programa	Registro Calificado	SNIES
<i>Facultad de Arquitectura Diseño y Urbanismo</i>			
1	Arquitectura	003337 - 2 abril 2019	20700
<i>Facultad de Ciencias Administrativas y Contables</i>			
2	Administración de Empresas	009938 - 17 junio 2020	20708

No.	Programa	Registro Calificado	SNIES
<i>Facultad de Ciencias Humanas y Educativas</i>			
3	Psicología	009735 - 11 septiembre 2019	52316
<i>Facultad de Ciencias e Ingeniería</i>			
4	Ingeniería Ambiental	16149 - 18 diciembre 2019	53841
5	Ingeniería Industrial	11865 - 13 noviembre 2019	20699
<i>Facultad de Ciencias Jurídicas y Sociales</i>			
6	Derecho y Ciencias Políticas	2076 - 19 febrero 2014	20706

Fuente: División de Calidad Académica, 2025.

**Tabla 5. Programas académicos de postgrado por facultad – Sogamoso**

No.	Programa	Registro Calificado	SNIES
<i>Facultad de Arquitectura Diseño y Urbanismo</i>			
1	Especialización en Diseño y Urbano	3662 - 2 marzo 2018	52321
<i>Facultad de Ciencias Administrativas y Contables</i>			
2	Especialización en Gerencia de Proyectos	007625 - 4 mayo 2022	20724

Fuente: División de Calidad Académica, 2025.

### Sede Yopal

**Tabla 6. Programas académicos de postgrado por facultad – Yopal**

No.	Programa	Registro Calificado	SNIES
<i>Facultad de Ciencias Administrativas y Contables</i>			
1	Especialización en Gerencia de Proyectos	1989 - 28 febrero 2024	105477
<i>Facultad de Ciencias e Ingeniería</i>			
2	Especialización en Sistemas Integrados de Gestión QHSE	12083 - 19 julio 2024	106003

Fuente: División de Calidad Académica, 2025.

## Programas Virtuales

**Tabla 7. Programas académicos de pregrado por facultad - Virtuales**

No.	Programa	Registro Calificado	SNIES
<i>Facultad de Ciencias Administrativas y Contables</i>			
1	Administración de Empresas	11400 - 02 julio 2020	109370
2	Contaduría Pública	25383 - 30 diciembre 2021	110828
<i>Facultad de Ciencias Humanas y Educativas</i>			
3	Licenciatura en Educación Infantil	010928 - 02 julio 2024	117159
<i>Facultad de Ciencias e Ingeniería</i>			
4	Ingeniería Industrial	3486 - 16 marzo 2022	110986

Fuente: División de Calidad Académica, 2025.

**Tabla 8. Programas académicos de postgrado por facultad - Virtuales**

No.	Programa	Registro Calificado	SNIES
<i>Facultad de Arquitectura Diseño y Urbanismo</i>			
1	Especialización en Gestión del Patrimonio Cultural	29536 - 29 diciembre 2017	106626
2	Maestría en Gestión del Patrimonio Cultural	003555 - 22 marzo 2024	116691
<i>Facultad de Ciencias Administrativas y Contables</i>			
3	Especialización en Gerencia de Empresas	025509 - 27 diciembre 2023	116591
4	Especialización en Gerencia Turística	001311 - 04 febrero 2019	107745
<i>Facultad de Ciencias de la Salud</i>			
5	Especialización en Seguridad y Salud en el Trabajo	023890 - 05 diciembre 2024	107450

Fuente: División de Calidad Académica, 2025.

## Programas con Acreditación Nacional

**Tabla 9. Programas con Acreditación Nacional CNA por facultad**

No.	Programa	Resolución Acreditación
<i>Facultad de Arquitectura, Diseño y Urbanismo</i>		
1	Arquitectura	018047 - 28 septiembre 2020

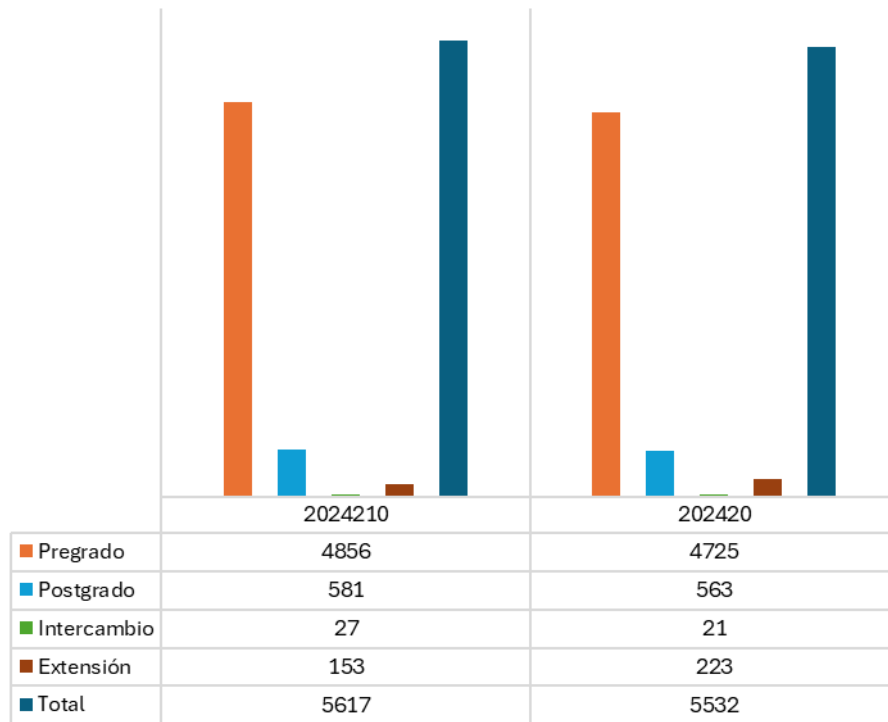
No.	Programa	Resolución Acreditación
2	Diseño Gráfico	2025 - 28 febrero 2024
<i>Facultad de Ciencias Humanas y Educativas</i>		
3	Psicología	3205 - 19 marzo 2024
<i>Facultad de Ciencias e Ingeniería</i>		
4	Ingeniería Ambiental	003206 - 19 marzo 2024
5	Ingeniería Sanitaria	8597 - 25 mayo 2023
<i>Facultad de Ciencias Jurídicas y Sociales</i>		
6	Comunicación Social	11119 - 09 julio 2024
7	Derecho y Ciencias Políticas	004291 - 12 marzo 2021
<i>Facultad de Ciencias de la Salud</i>		
8	Bacteriología y Laboratorio Clínico	13190 - 17 julio 2020
9	Fisioterapia	0019504 - 20 octubre 2023
10	Medicina	17365 - 27 diciembre 2019
11	Terapia Respiratoria	4070 - 18 marzo 2020

Fuente: División de Calidad Académica, 2025.

## Estudiantes

### Población Estudiantil

Figura 3. Total, estudiantes matriculados por periodo



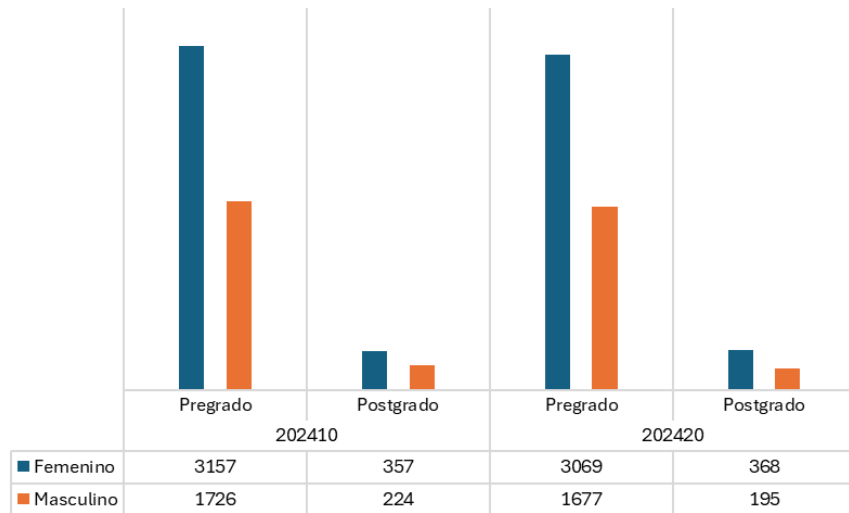
Fuente: Sistema Integrado de Información de la Universidad de Boyacá – SIIUB, 2025.

**Tabla 10. Total, estudiantes matriculados por periodo y género**

Género	202410		202420	
	Cantidad	Porcentaje	Cantidad	Porcentaje
Femenino	3614	64.34%	3581	64.73%
Masculino	2003	35.66%	1951	35.27%

Fuente: Sistema Integrado de Información de la Universidad de Boyacá – SIIUB, 2025.

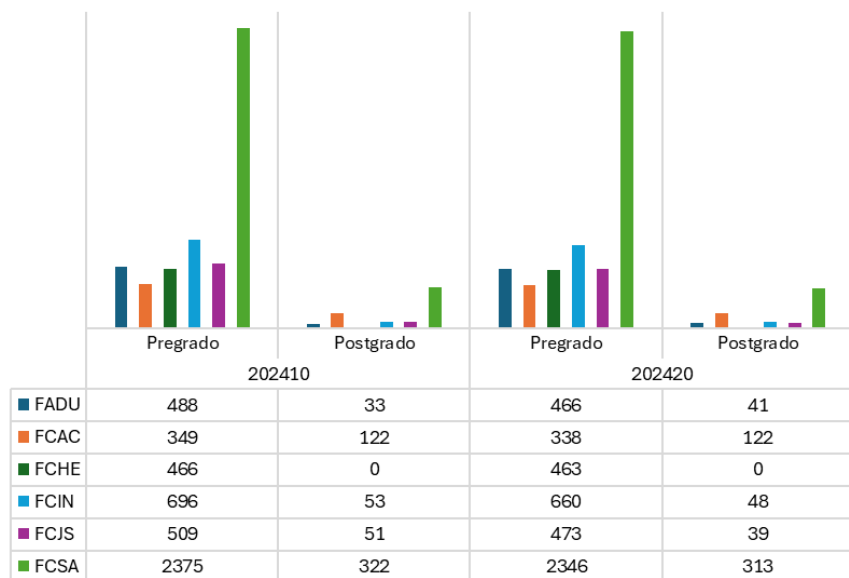
**Figura 4. Total, estudiantes matriculados por nivel académico, periodo y género**



Fuente: Sistema Integrado de Información de la Universidad de Boyacá – SIIUB, 2025.

### Estudiantes Matriculados por Facultad

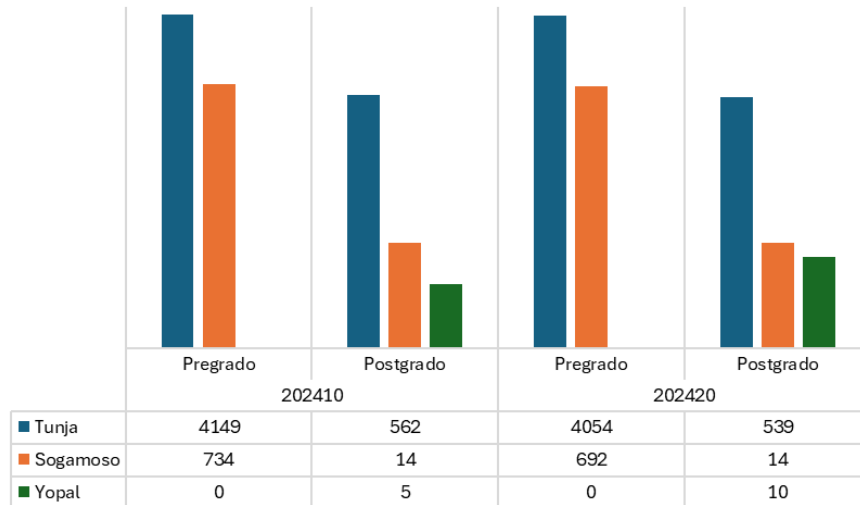
**Figura 5. Estudiantes matriculados por periodo, nivel académico y facultad**



Fuente: Sistema Integrado de Información de la Universidad de Boyacá – SIIUB, 2025.

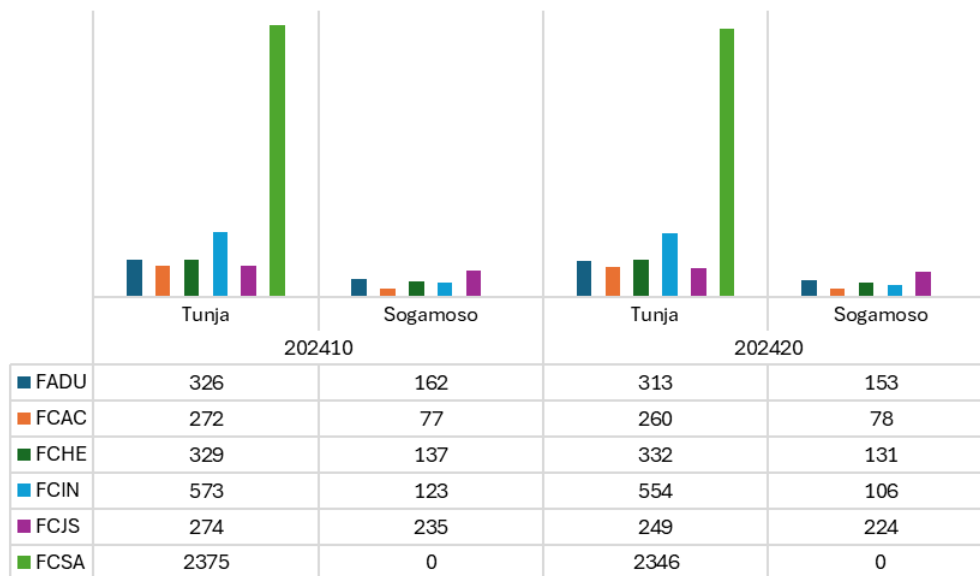
## Estudiantes Matriculados por Sede

Figura 6. Estudiantes matriculados por periodo, nivel académico y sede



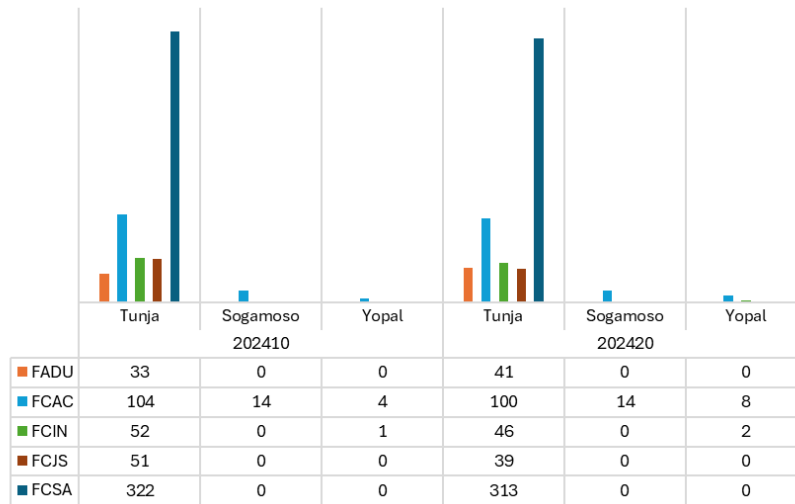
Fuente: Sistema Integrado de Información de la Universidad de Boyacá – SIIUB, 2025.

Figura 7. Estudiantes matriculados de pregrado por periodo, sede y facultad



Fuente: Sistema Integrado de Información de la Universidad de Boyacá – SIIUB, 2025.

**Figura 8. Estudiantes matriculados de postgrado por periodo, sede y facultad**



Fuente: Sistema Integrado de Información de la Universidad de Boyacá – SIIUB, 2025.

### Procedencia de los Estudiantes

**Tabla 11. Procedencia de estudiantes de pregrado por periodo y sede**

Periodo	202410		202420	
	Tunja	Sogamoso	Tunja	Sogamoso
Boyacá	2364	621	2275	587
Resto del país	1750	112	1747	102
Internacional	35	1	32	3

Fuente: Sistema Integrado de Información de la Universidad de Boyacá – SIIUB, 2025.

**Tabla 12. Procedencia de estudiantes de postgrado por periodo y sede**

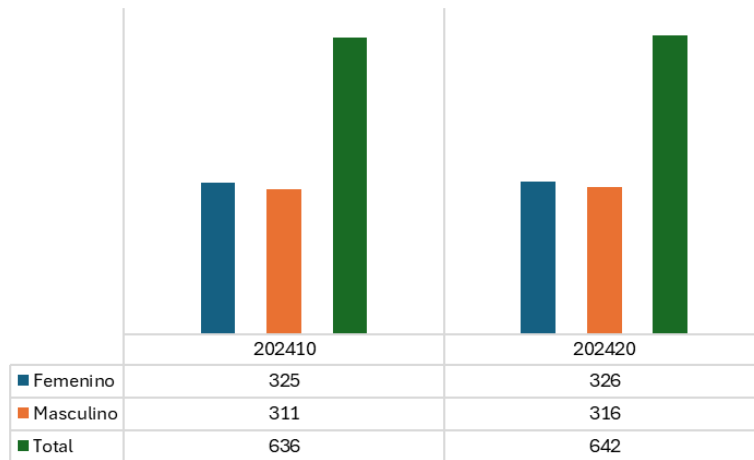
Periodo	202410			202420		
	Tunja	Sogamoso	Yopal	Tunja	Sogamoso	Yopal
Boyacá	363	13	1	344	14	2
Resto del país	197	1	4	194	0	8
Internacional	2	0	0	1	0	0

Fuente: Sistema Integrado de Información de la Universidad de Boyacá – SIIUB, 2025.

## Personal Docente y Administrativo

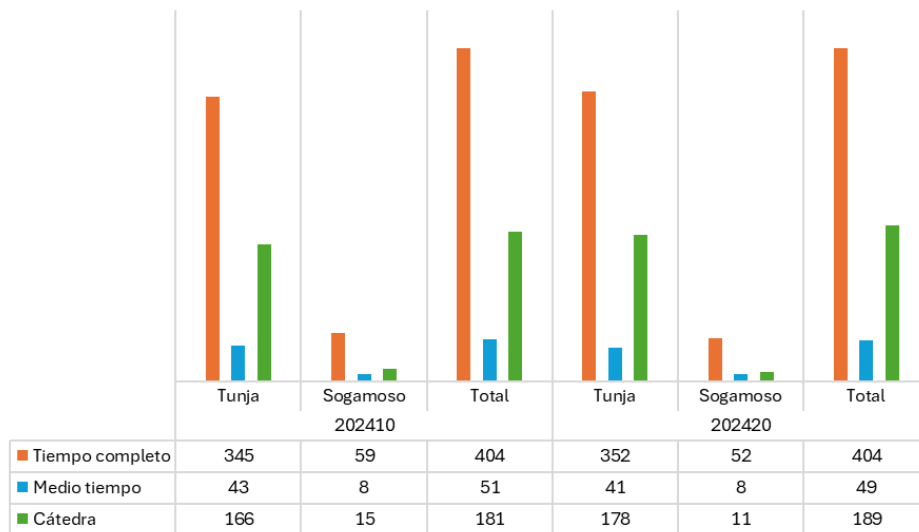
### Docentes

Figura 9. Cantidad de docentes por periodo y género



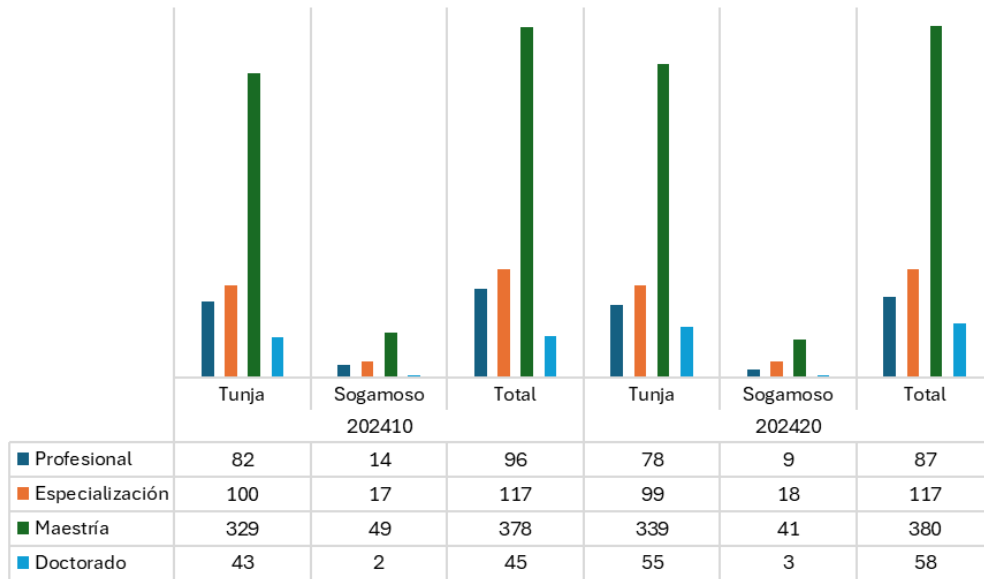
Fuente: División de Recursos Humanos, 2025.

Figura 10. Dedicación docente por periodo y sede



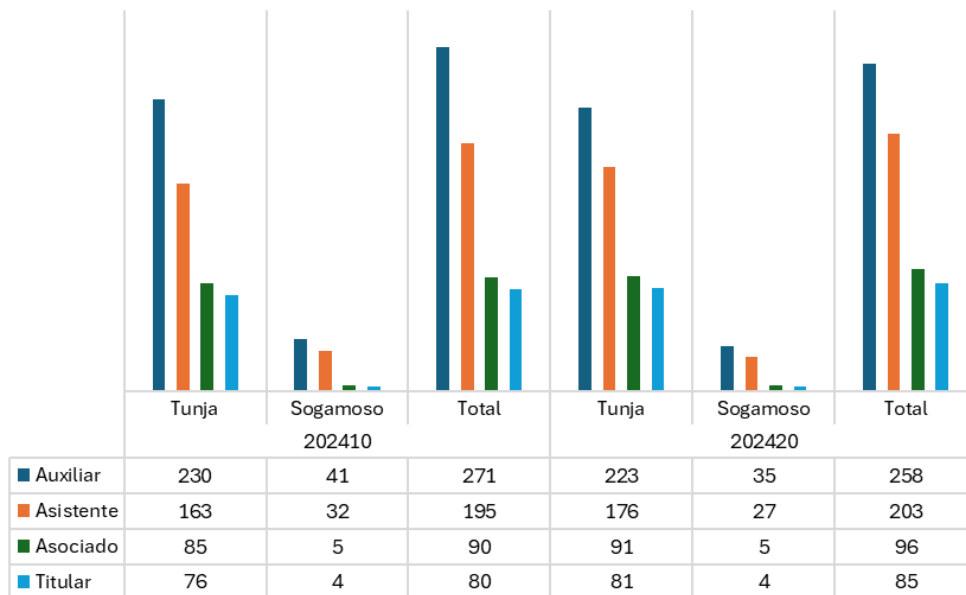
Fuente: División de Recursos Humanos, 2025.

**Figura 11. Nivel de formación de docentes por periodo y sede**



Fuente: División de Recursos Humanos, 2025.

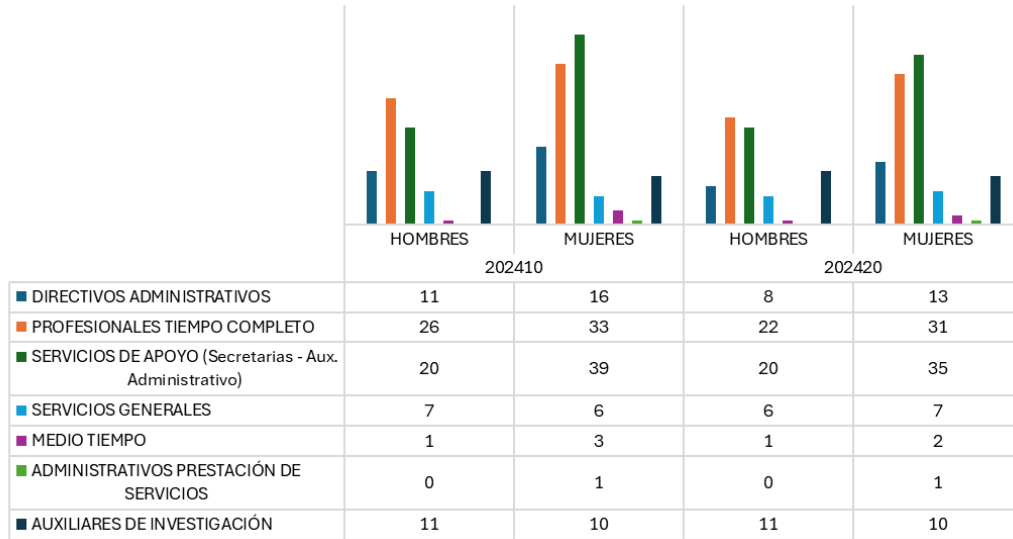
**Figura 12. Escalafón docente por periodo y sede**



Fuente: División de Recursos Humanos, 2025.

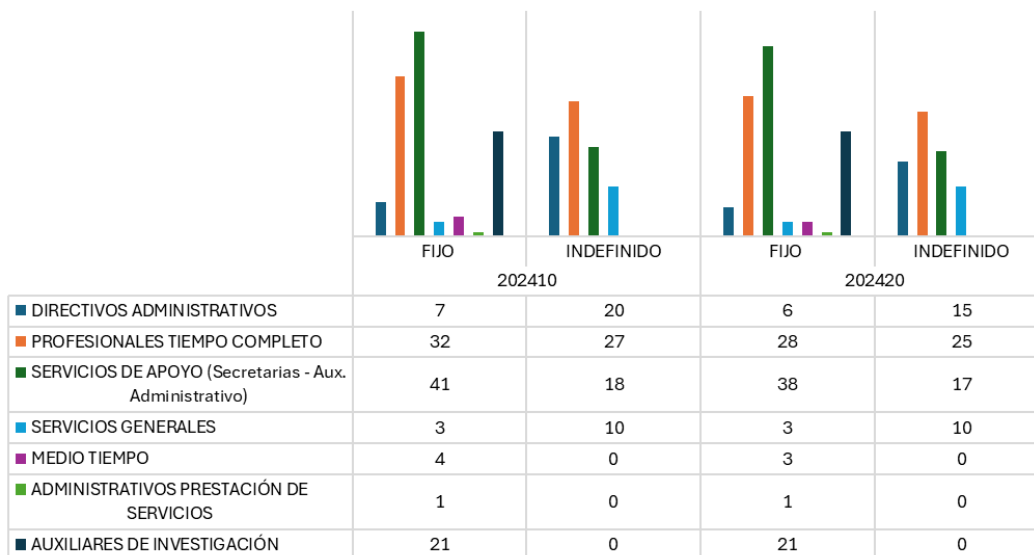
## Administrativos

Figura 13. Personal administrativo por género y periodo



Fuente: División de Recursos Humanos, 2025.

Figura 14. Personal administrativo por tipo de contrato y periodo



Fuente: División de Recursos Humanos, 2025.

## Internacionalización

### Convenios

*Tabla 13. Cantidad de convenios nacionales e internacionales*

Nacionales	Internacionales	Total
774	95	869

Fuente: División de Relaciones Internacionales e interinstitucionales, 2025.

Figura 15. Georreferenciación convenios internacionales



Fuente: División de Relaciones Internacionales e interinstitucionales, 2025.

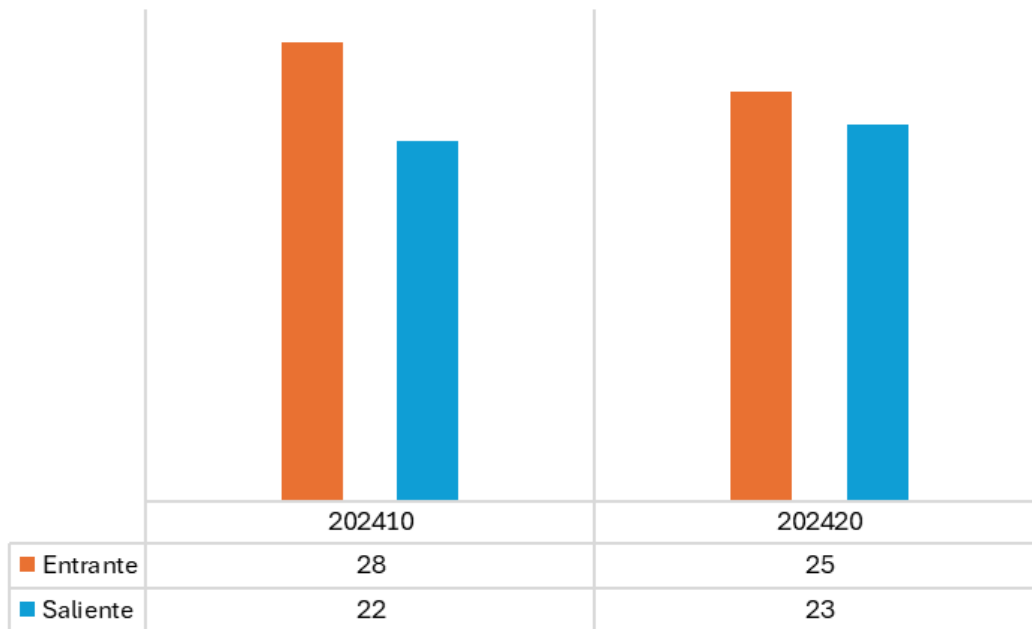
**Tabla 14. Convenios por tipo**

Tipos de Convenios	Cantidad
Becas parciales	17
Beneficios Egresados y Funcionarios	27
Cooperación Interinstitucional	25
Docencia Servicio	21
Prácticas Formativas y de Proyección Social	84
Prácticas Profesionales	278
Studium	297
Universidades Internacionales	95
Universidades Nacionales	25

Fuente: División de Relaciones Internacionales e interinstitucionales, 2025.

### Movilidad Estudiantil

**Figura 16. Movilidad estudiantil entrante y saliente por periodo**



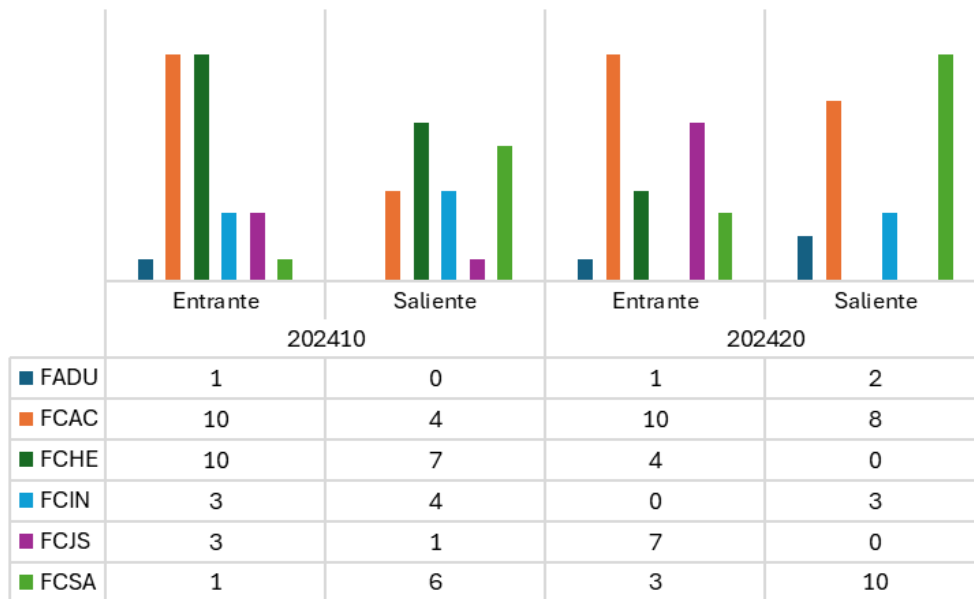
Fuente: División de Relaciones Internacionales e interinstitucionales, 2025.

**Tabla 15. Movilidad estudiantil**

Periodo	202410		202420	
Tipo	Entrante	Saliente	Entrante	Saliente
Nacional	0	1	0	3
Internacional	28	21	25	20

Fuente: División de Relaciones Internacionales e interinstitucionales, 2025.

**Figura 17. Movilidad estudiantil por facultad, tipo y periodo**



Fuente: División de Relaciones Internacionales e interinstitucionales, 2025.

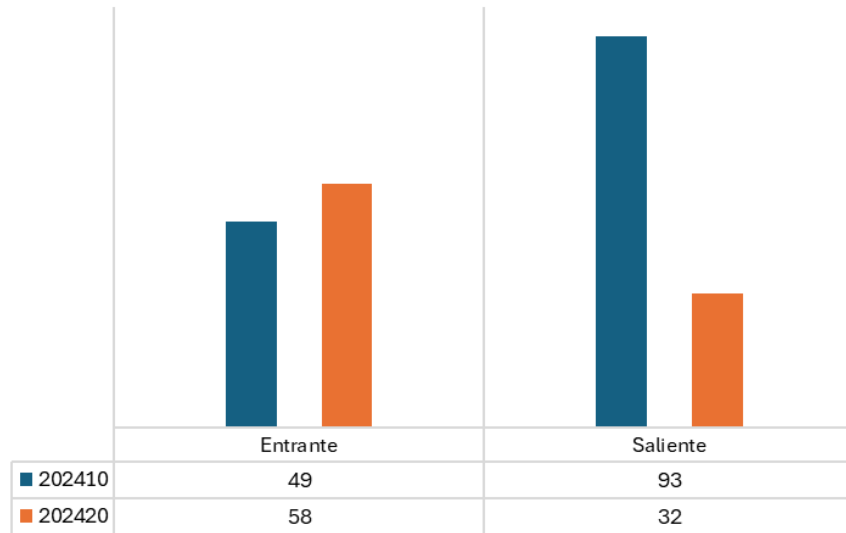
**Tabla 16. Movilidad entrante y saliente por países**

Periodo	202410		202420	
País	Entrante	Saliente	Entrante	Saliente
Argentina	2	3	0	1
Bolivia	8	5	6	2
Brasil	1	2	2	3
España	0	1	0	2
Francia	4	0	0	0
México	6	5	3	6
Perú	7	5	14	6

Fuente: División de Relaciones Internacionales e interinstitucionales, 2025.

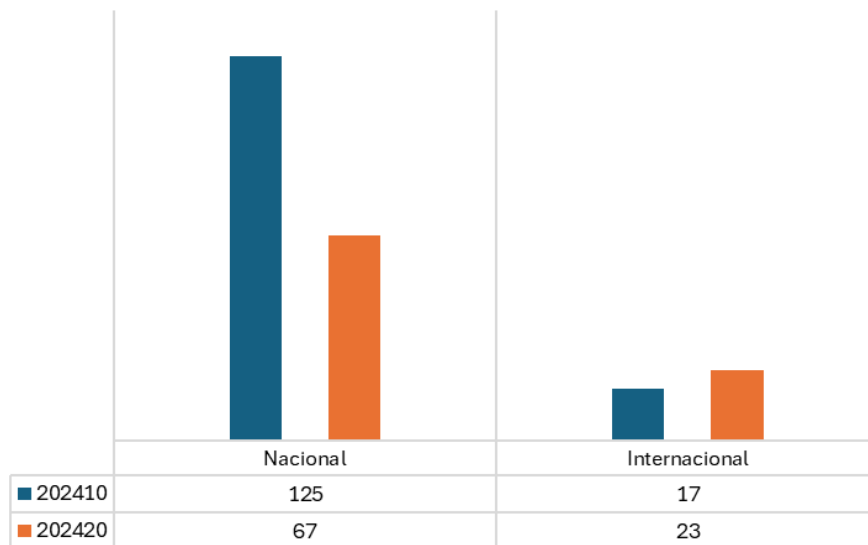
## Movilidad Docente

Figura 18. Movilidad docente por periodo



Fuente: División de Relaciones Internacionales e interinstitucionales, 2025.

Figura 19. Movilidad docente por tipo y periodo



Fuente: División de Relaciones Internacionales e interinstitucionales, 2025.

## Investigación

### Grupos de Investigación e Investigadores

*Tabla 17. Grupos de investigación, clasificación MinCiencias y cantidad de docentes vinculados*

Nombre Grupo de Investigación	Clasificación MinCiencias	Docentes Vinculados
NO-DOS	B	19
XISQUA	A	7
GISEDE	A	19
ETHOS	A	13
Gestión Ambiental	B	11
GIMAC	B	9
GIPROCAS	B	10
LOGyCA	B	10
NUCLEO	B	21
Gestión de Recursos Hídricos	A	9
Comunicación UB	B	11
Investigación Socio Jurídica	A	11
CORPS	B	9
GRIBAC-	B	13
OXIGENAR	A	11
HYGEA	B	19
INBIOMED	B	10

Fuente: Centro de Investigación para el Desarrollo, 2025.

### Proyectos

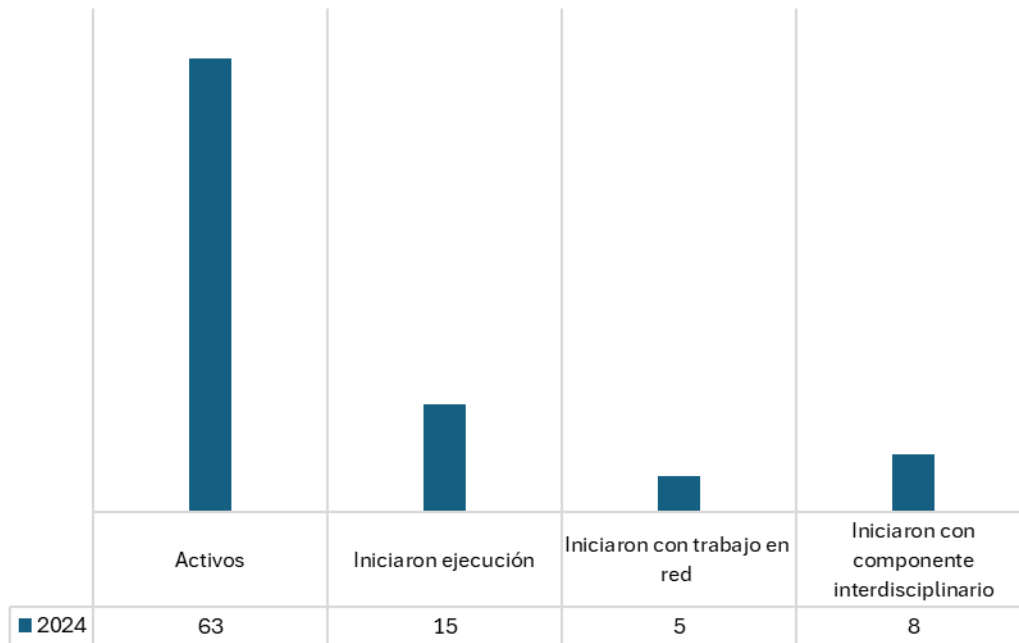
*Tabla 18. Proyectos de investigación por tipo de financiación y grupo de investigación*

Nombre Grupo de Investigación	Con recursos internos	Con recursos externos	Total
NO-DOS	7	1	8
XISQUA	4	0	4
GISEDE	3	1	4
ETHOS	7	2	9
Gestión Ambiental	1	1	2
GIMAC	2	0	2

Nombre Grupo de Investigación	Con recursos internos	Con recursos externos	Total
GIPROCAS	1	1	2
LOGyCA	3	0	3
NUCLEO	7	3	10
Gestión de Recursos Hídricos	1	0	1
Comunicación UB	5	2	7
Investigación Socio Jurídica	5	1	6
CORPS	4	5	9
GRIBAC-	0	7	7
OXIGENAR	2	2	4
HYGEA	3	6	9
INBIOMED	2	0	2

Fuente: Centro de Investigación para el Desarrollo, 2025.

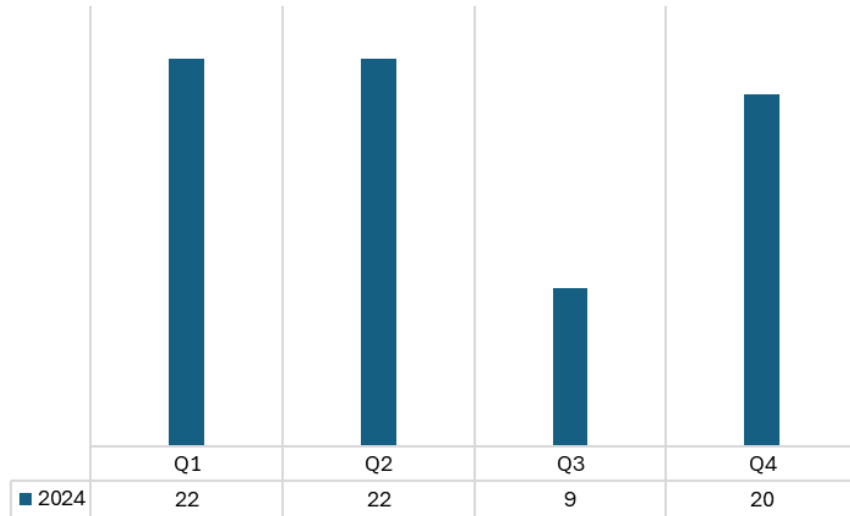
**Figura 20. Proyectos activos 2024**



Fuente: Centro de Investigación para el Desarrollo, 2025.

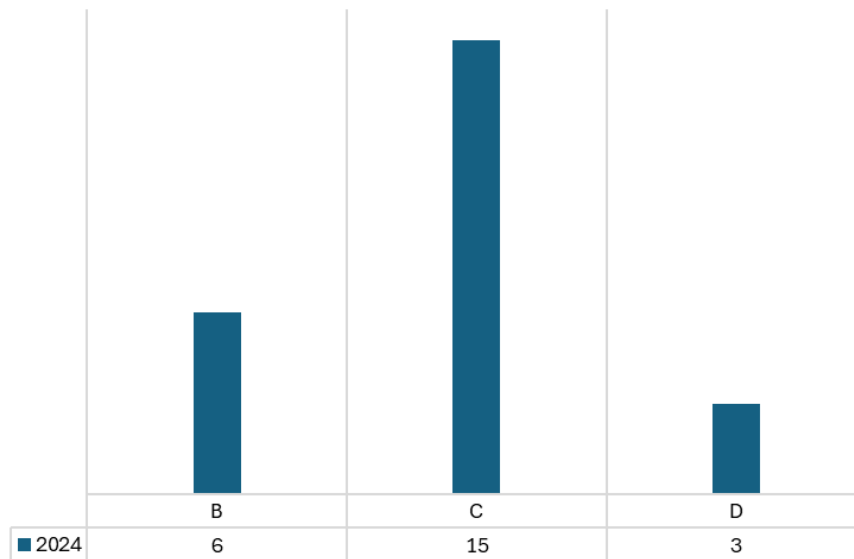
## Producción

**Figura 21. Artículos en revistas internacionales indexadas**



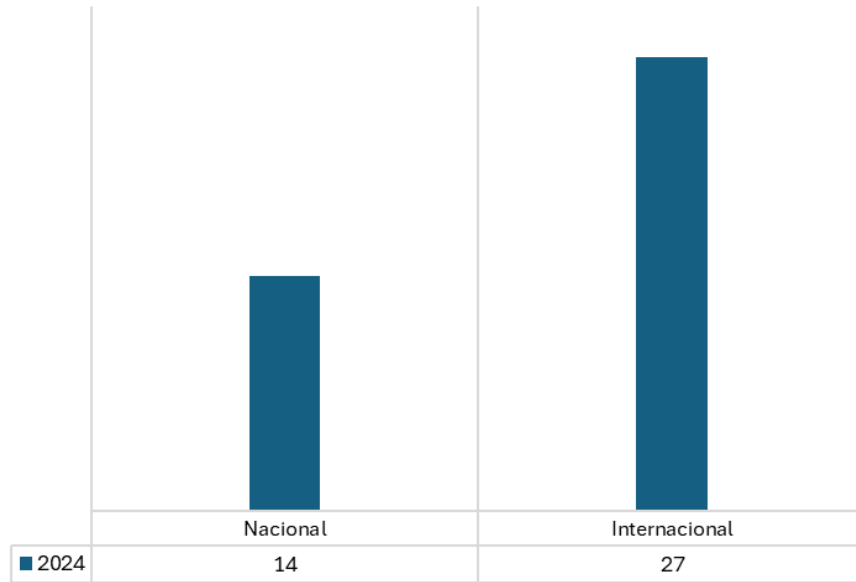
Fuente: Centro de Investigación para el Desarrollo, 2025.

**Figura 22. Artículos en revistas nacionales indexadas**



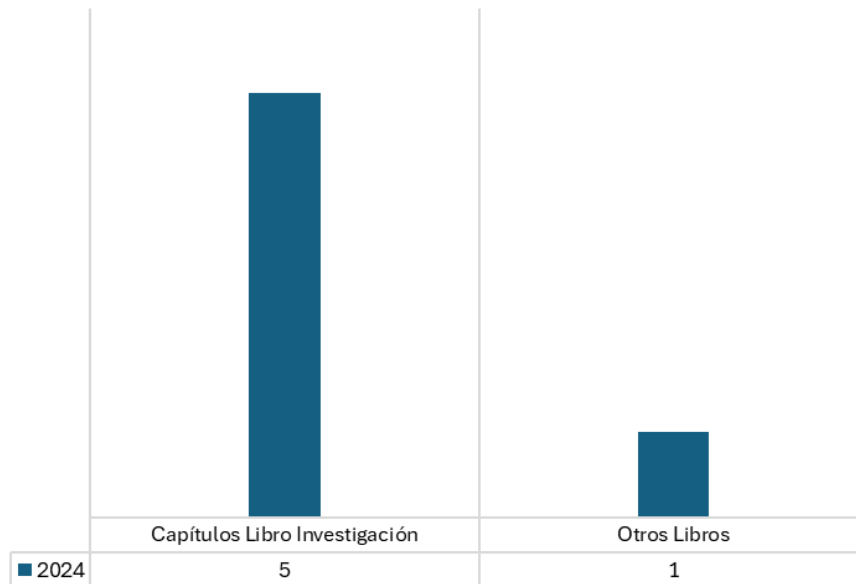
Fuente: Centro de Investigación para el Desarrollo, 2025.

**Figura 23. Artículos en revistas no indexadas**



Fuente: Centro de Investigación para el Desarrollo, 2025.

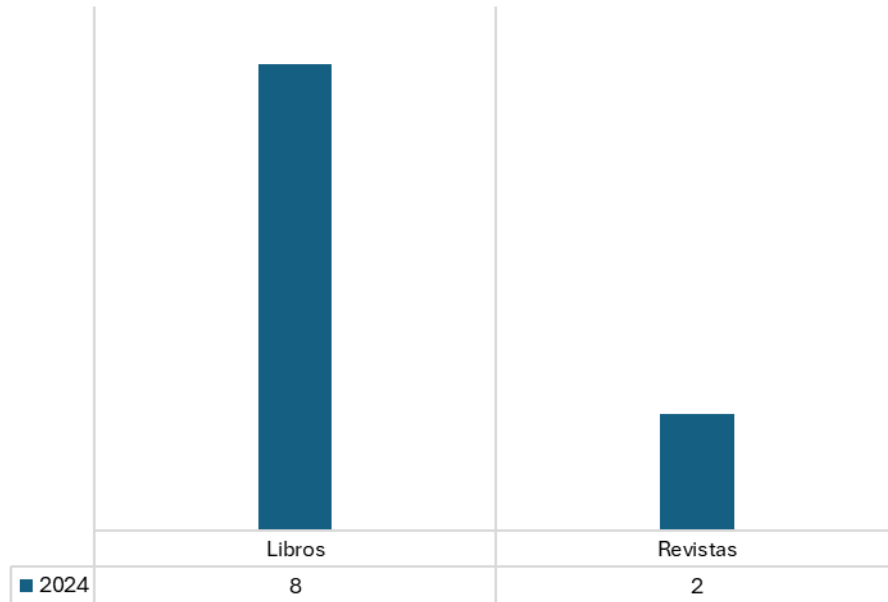
**Figura 24. Libros y capítulos de libro**



Fuente: Centro de Investigación para el Desarrollo, 2025.

## Publicaciones

Figura 25. Publicaciones Universidad de Boyacá



Fuente: División de Publicaciones, 2025.

**Tabla 19. Libros publicados**

Título	Tipología	Área de conocimiento
Pertinencia y relevancia académica	Resultado de investigación	Educación superior
Comunicación, Educación y Género	Académico	Ciencias sociales
Rehabilitación Pulmonar: Una Visión Práctica	Académico	Promoción de la salud
Manejo fitosanitario del cultivo de quinua. Identificación de enfermedades presentes en el departamento de Boyacá	Académico	Agricultura y explotaciones agropecuarias
Valor nutricional de la quinua	Académico	Agricultura y explotaciones agropecuarias
Historias de pandemia	Académico	Ciencias sociales
Investigación. Una integración de las ciencias	Académico	Ciencias sociales

Título	Tipología	Área de conocimiento
Tunja (1990-2005) crecimiento urbano en tiempos de neoliberalismo	Resultado de investigación	Arquitectura

Fuente: División de Publicaciones, 2025.

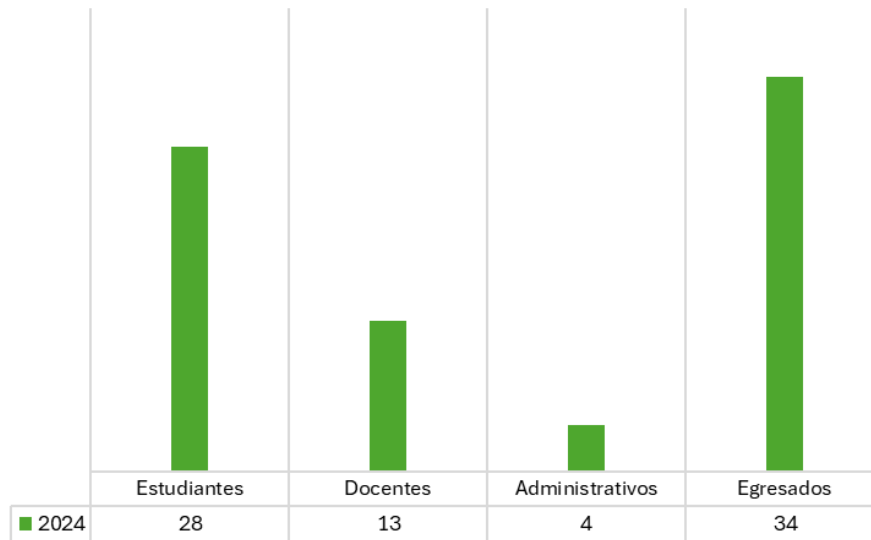
## Innovación

*Tabla 20. Programa CREO Aceleradora*

Emprendimientos Vinculado
64

Fuente: Centro de Innovación, 2025.

**Figura 26. Participantes Programa CREO Aceleradora**



Fuente: Centro de Innovación, 2025.

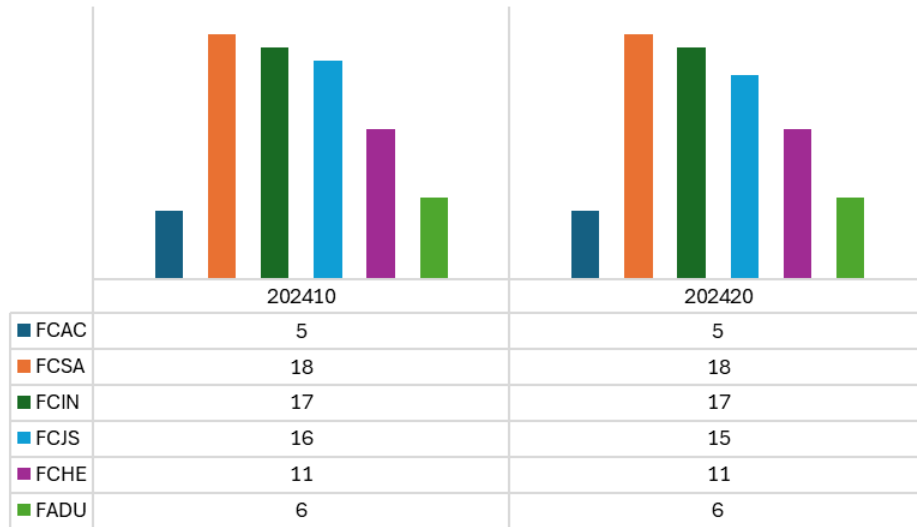
*Tabla 21. Sesiones de trabajo Programa CREO Aceleradora*

Charlas y Mentorías	Charlas Adicionales con Invitados Externos
32	7

Fuente: Centro de Innovación, 2025.

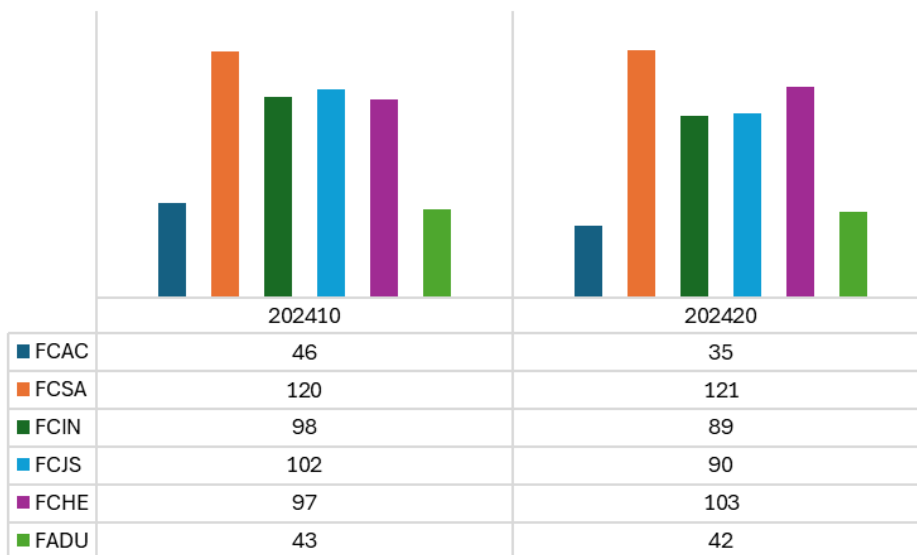
## Investigación Formativa

**Figura 27. Semilleros de investigación por facultad y periodo**



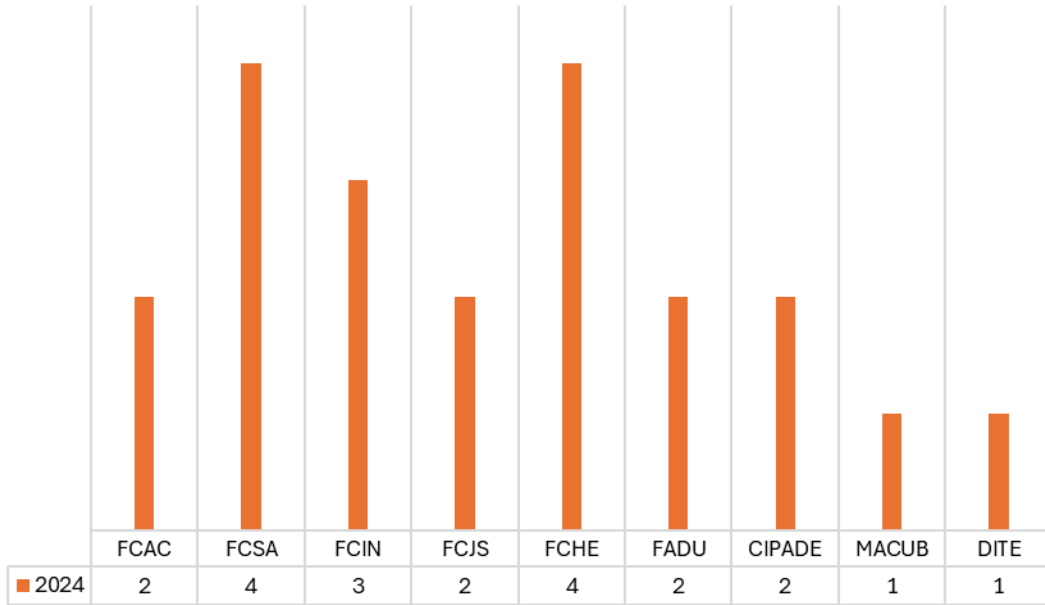
Fuente: División de Investigación Formativa, 2025.

**Figura 28. Estudiantes activos en semilleros de investigación por facultad y periodo**



Fuente: División de Investigación Formativa, 2025.

**Figura 29. Auxiliares de investigación por facultad / dependencia**



Fuente: División de Investigación Formativa, 2025.

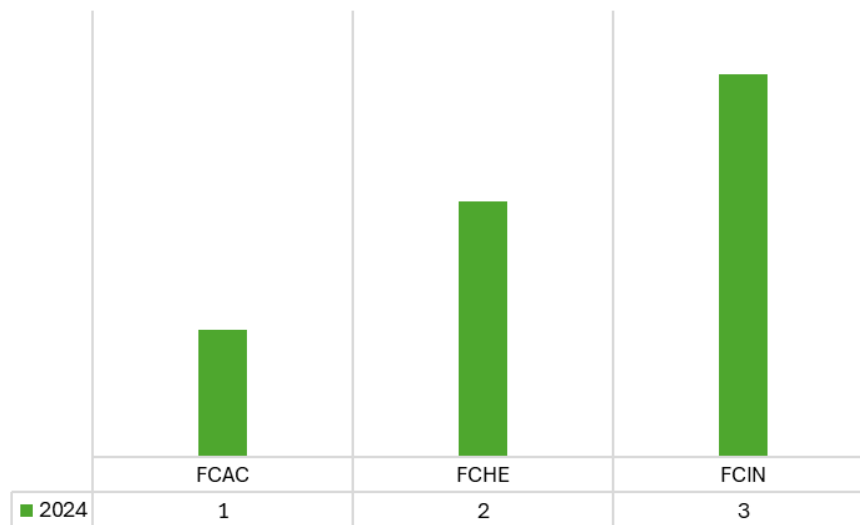
## Proyección Social

**Tabla 22. Proyectos de proyección social finalizados en 2024**

Título del proyecto	Año inicio	Población atendida
Diseño e implementación de estrategias para el conocimiento y aplicación del guía minero ambiental en el sector carbonífero de las provincias del Sugamuxi y Tundama del departamento de Boyacá	2018	46
Adaptación comunitaria a las condiciones de saneamiento básico en la vereda Llanogrande del municipio de Paipa	2021	1454
Gestión en desarrollo del negocio para pequeños empresarios en la ciudad de Tunja	2023	12
Desarrollo socioemocional en niños y niñas de la Institución Educativa Gustavo Rojas Pinilla de la ciudad de Tunja	2022	35
Cuéntame tu cuento: estrategia para promover el hábito por la lectura y la generación de material editorial para niños	2019	30

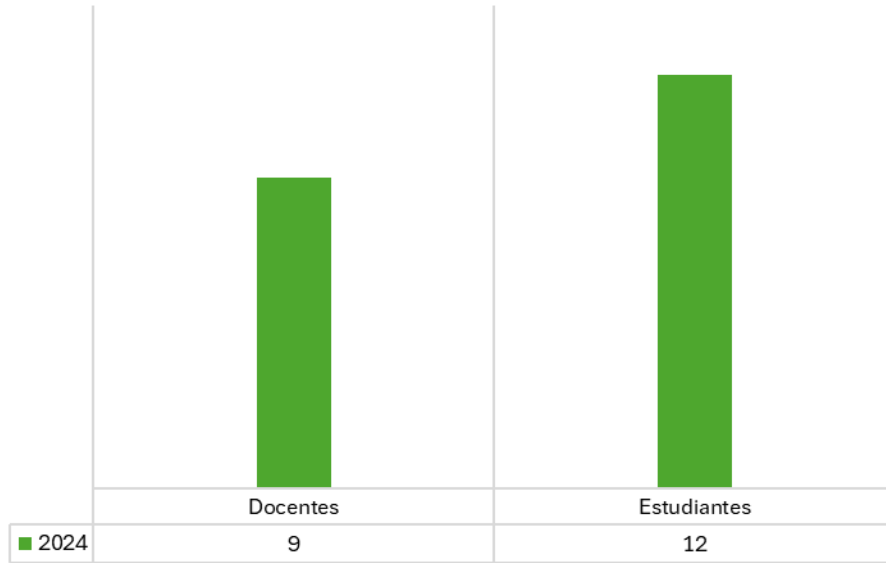
Fuente: División de Responsabilidad Social Universitaria, 2025.

**Figura 30. Proyectos de proyección social finalizados 2024 por facultad**



Fuente: División de Responsabilidad Social Universitaria, 2025.

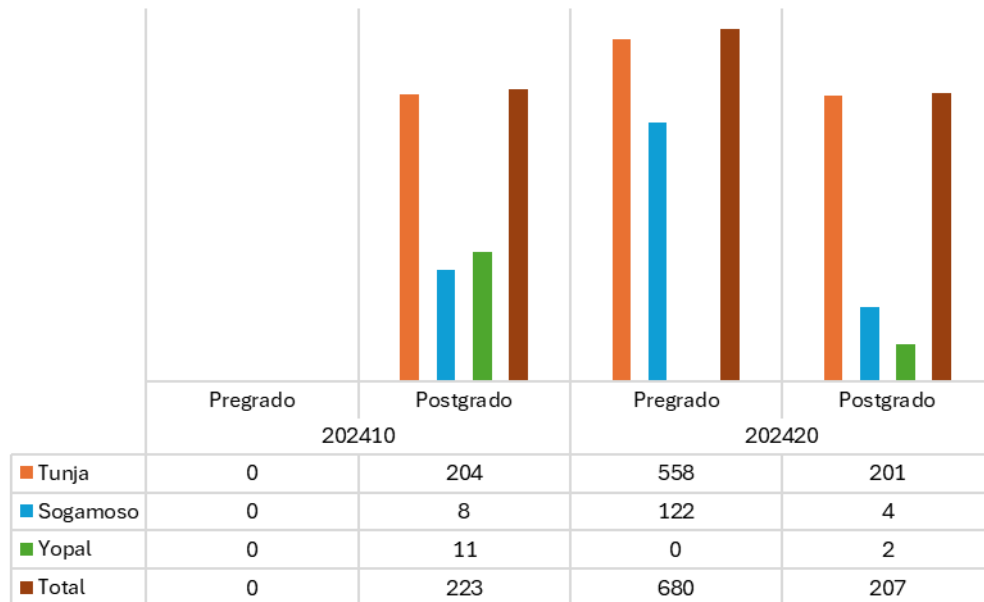
**Figura 31. Docentes y estudiantes vinculados a proyectos de proyección social**



Fuente: División de Responsabilidad Social Universitaria, 2025.

## Graduados

Figura 32. Graduados en 2024 por nivel académico, sede y periodo



Fuente: Sistema Integrado de Información de la Universidad de Boyacá – SIIUB, 2025.

Las ceremonias de grado de programas de pregrado se realizan en los meses de diciembre y julio de cada año.

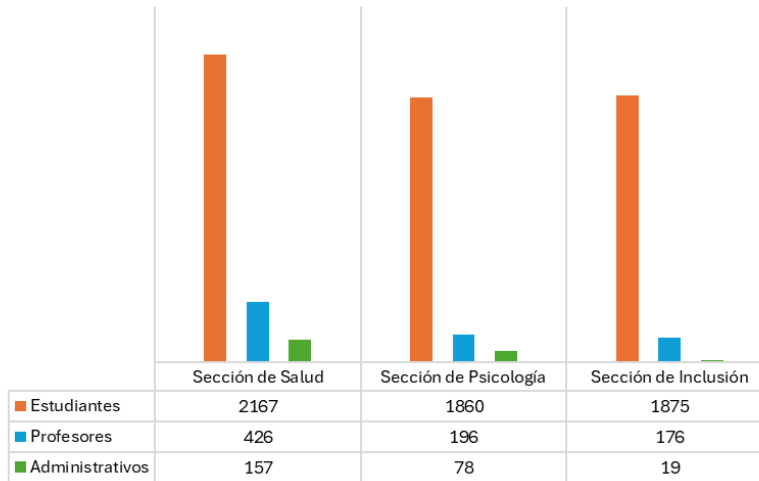
**Tabla 23. Graduados por facultad**

Facultad	Pregrado 2024	Postgrado 2024	Total 2024	Acumulado Pregrado	Acumulado Postgrado	Total, Acumulado
FADU	66	18	84	1276	236	1512
FCAC	60	70	130	3422	2481	5903
FCHE	58	0	58	629	0	629
FCIN	103	47	150	4059	1784	5843
FCJS	106	37	143	3167	971	4138
FCSA	287	258	545	4549	2146	6695
<b>Total</b>	<b>680</b>	<b>430</b>	<b>1110</b>	<b>17102</b>	<b>7618</b>	<b>24720</b>

Fuente: Sistema Integrado de Información de la Universidad de Boyacá – SIIUB, 2025.

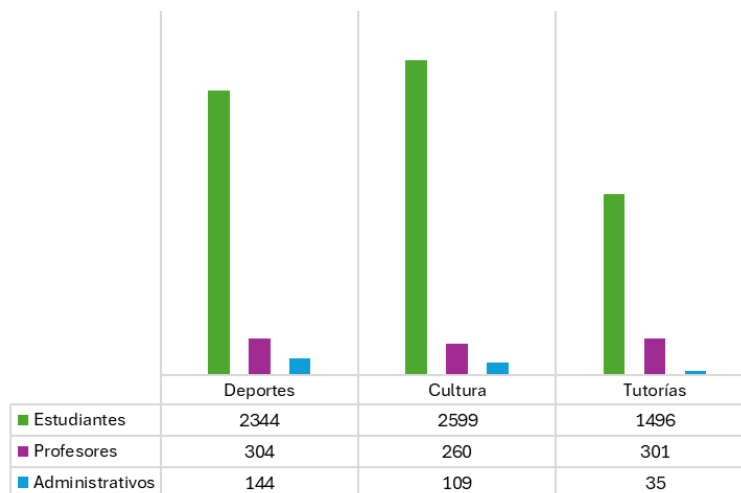
## Bienestar Universitario

Figura 33. Usuarios de los servicios brindados por la División de Bienestar Universitario en 2024



Fuente: División de Bienestar Universitario, 2025.

Figura 34. Participantes en las actividades realizadas por la División de Bienestar Universitario en 2024



Fuente: División de Bienestar Universitario, 2025.

## Recursos de Apoyo Académico

### Plataforma Virtual

*Tabla 24. Asignaturas virtuales para programas presenciales con número de estudiantes participantes por periodo*

Periodo Asignatura	202410		202420	
	Cursos	Participantes	Cursos	Participantes
Constitución y Formación Ciudadana	2	430	2	471
Saber Pro-Competencias Específicas (Genéricas)	26	357	26	406
Electiva de Profundización II Habilitación y Acreditación	1	3	1	3
Electiva de Profundización III Administración y Coordinación de Salas de Cirugía y Centrales de Esterilización	1	18	1	16
Metodología y Práctica de la Investigación	2	75	2	66
Gerencia de Proyectos de Tecnología	1	4	1	7
Redes de Computadores I	1	32	1	40
Sistemas Alternativos de Solución de Conflictos	2	27	1	29
Electiva de Profundización II: Vigilancia en Salud Pública	1	53	1	39
Electiva de Profundización III Discapacidad y Sociedad	1	19	1	26
Electiva Libre: Vida Saludable	1	26	1	33
Pensamiento Sistémico Aplicado	1	17	1	12
Gerencia de Negocios Internacionales	1	10	1	12
Relaciones y Cooperación Internacional	1	6	1	16
Informática Básica	0	0	1	452
Normatividad Urbanística	0	0	1	3
<b>Total</b>	<b>42</b>	<b>1077</b>	<b>43</b>	<b>1631</b>

Fuente: División de Educación Virtual, 2025.

**Tabla 25. Módulos virtuales para asignaturas presenciales por periodo, facultad, programa y sede**

Periodo			202410		202420	
Facultad	Programa	Sede	Módulos	Participantes	Módulos	Participantes
FCIN	PIME	Tunja	2	25	0	0
FCIN	PIAM	Tunja	1	29	0	0
FCIN	PISA	Tunja	1	4	0	0
FCIN	PIIN	Tunja	0	0	1	12
FCSA	PMED	Tunja	15	588	4	127
FCSA	PFIT	Tunja	1	16	1	53
FCSA	PTRE	Tunja	5	199	1	10
FCSA	PIQU	Tunja	3	12	6	8
FCSA	PBLC	Tunja	11	432	6	168
FCSA	PENF	Tunja	6	196	4	116
FCSA	EGIS	Tunja	2	35	3	45
FCSA	EEPI	Tunja	1	9	0	0
FCIN	ESIG	Tunja	1	7	1	16
FCJS	EDLS	Tunja	0	0	1	8
FCIN	MSIG	Tunja	0	0	1	9
FCJS	MDPP	Tunja	0	0	1	4
<b>Total</b>			<b>49</b>	<b>1552</b>	<b>30</b>	<b>576</b>

Fuente: División de Educación Virtual, 2025.

**Tabla 26. Módulos en E-campus clonados y usados por periodo, facultad, programa y sede**

Periodo			202410		202420	
Facultad	Programa	Sede	Clonados	Usados	Clonados	Usados
FCIN	PISI	Tunja	51	49	30	27
FCIN	PIME	Tunja	34	28	36	30
FCIN	PIAM	Tunja	19	15	18	10
FCIN	PISA	Tunja	21	19	21	19
FCIN	PIIN	Tunja	72	66	69	53
FCIN	PICI	Tunja	9	7	13	9
FCIN	PIMT	Tunja	13	11	17	16
FCSA	PMED	Tunja	81	72	77	65
FCSA	PFIT	Tunja	26	21	26	20
FCSA	PTRE	Tunja	30	28	30	27
FCSA	PIQU	Tunja	2	2	5	3

Periodo			202410		202420	
Facultad	Programa	Sede	Clonados	Usados	Clonados	Usados
FCSA	PBLC	Tunja	73	68	72	64
FCSA	PENF	Tunja	32	23	32	27
FADU	PDGR	Tunja	81	53	76	45
FADU	PARQ	Tunja	46	14	45	12
FADU	PDMO	Tunja	2	1	0	0
FCJS	PDCP	Tunja	48	28	41	14
FCJS	PCSO	Tunja	38	27	38	21
FCAC	PANI	Tunja	41	40	42	41
FCAC	PCPU	Tunja	10	10	8	8
FCAC	PAEM	Tunja	19	16	17	14
FCHE	PSIC	Tunja	165	146	157	144
FCHE	PLIP	Tunja	18	17	19	18
FCIN	PIAS	Sogamoso	29	23	27	18
FCIN	PIIS	Sogamoso	41	28	39	31
FADU	PARS	Sogamoso	48	34	46	27
FCJS	PDCS	Sogamoso	45	22	41	19
FCAC	PAES	Sogamoso	37	35	37	34
FCHE	PSIS	Sogamoso	62	57	62	54
FCHE	PLEI	Tunja	0	0	2	2
<b>Total</b>			<b>1193</b>	<b>960</b>	<b>1143</b>	<b>872</b>

Fuente: División de Educación Virtual, 2025.

## Politeca

**Tabla 27. Tipo de recursos bibliográficos**

Tipo de Recurso	Cantidad	Ubicación
Trabajos de grado	6065	Tunja y Sogamoso
Publicaciones periódicas	30579	Tunja, Sogamoso y Yopal
Colecciones materiales especiales (DVD, CD y mini CD)	1040	Tunja y Sogamoso
Colección general	15617	Tunja, Sogamoso y Yopal
Colección de reserva	12535	Tunja, Sogamoso y Yopal
Colección de referencia	1676	Tunja, Sogamoso y Yopal
Bases de datos nacionales e internacionales por suscripción	15	Tunja, Sogamoso y Yopal
Recursos de acceso abierto	123	Tunja, Sogamoso y Yopal

Fuente: Politeca, 2025.

**Tabla 28. Colección de libros por área del conocimiento y sede**

Área del conocimiento	Tunja		Sogamoso		Yopal	
	Títulos	Volúmenes	Títulos	Volúmenes	Títulos	Volúmenes
Generalidades	1298	1897	28	49	13	26
Filosofía y psicología	689	1025	77	171	9	11
Religión	169	196	1	3	1	3
Ciencias Sociales	8621	12095	662	1198	94	176
Lenguas	303	403	9	39	0	0
Ciencias naturales y matemáticas	1207	1840	153	311	18	42
Tecnología	5760	9926	486	893	163	279
Las artes	1383	2003	183	326	21	53
Literatura y retórica	1073	1250	10	22	3	9
Geografía e historia	810	1167	10	63	0	0
<b>Total</b>	<b>21313</b>	<b>31802</b>	<b>1619</b>	<b>3075</b>	<b>322</b>	<b>599</b>

Fuente: Politeca, 2025.

**Tabla 29. Colección de revistas por área del conocimiento y sede**

Área del conocimiento	Tunja		Sogamoso		Yopal	
	Títulos	Volúmenes	Títulos	Volúmenes	Títulos	Volúmenes
Generalidades	347	5445	9	214	1	14
Filosofía y psicología	35	332	3	41	1	1
Religión	3	12	0	0	0	0
Ciencias Sociales	829	10420	15	82	2	2
Lenguas	12	163	0	0	0	0
Ciencias naturales y matemáticas	54	523	0	0	0	0
Tecnología	611	10237	16	202	4	36
Las artes	83	1739	26	632	2	18
Literatura y retórica	19	628	0	0	0	0

Área del conocimiento	Tunja		Sogamoso		Yopal	
	Títulos	Volúmenes	Títulos	Volúmenes	Títulos	Volúmenes
Geografía e historia	25	297	1	3	0	0
<b>Total</b>	<b>2018</b>	<b>29796</b>	<b>70</b>	<b>1174</b>	<b>10</b>	<b>71</b>

Fuente: Politeca, 2025.

**Tabla 30. Consulta de bases de datos por periodo**

Base de Datos	202410	202420
E LIBRO	12854	19299
EBOOK CENTRAL	12282	20113
PROQUEST	17968	26305
OVID	18806	33432
LEGISCOMEX	47026	95361
MULTILEGIS	30884	43426
SCIENCE DIRECT	39396	62761
VIRTUAL PRO	1118	4641
MENDELEY	2053	4838
PSICODOC	4561	7138
SCOPUS	9201	16599
De acceso abierto	11290	20063
O'REILLY	5463	8990

Fuente: Politeca, 2025.

## Recursos Financieros

### Financiación de matrículas

**Tabla 31. Créditos otorgados a estudiantes por periodo**

Entidad	202410		202420	
	Estudiantes Beneficiados	Valor Crédito	Estudiantes Beneficiados	Valor Crédito
Comultrasan	19	\$106.147.032	21	\$116.548.319
Credity	293	\$1.981.506.200	380	\$2.484.711.800
Fincomercio	78	\$420.753.000	58	\$313.927.500
Icetex	1266	\$12.685.808.941	1302	\$12.973.750.120
Sufi Bancolombia	5	\$29.620.000	2	\$9.093.159
<b>Total</b>	<b>1661</b>	<b>\$15.223.835.173</b>	<b>1763</b>	<b>\$15.898.030.898</b>

Fuente: División Financiera, 2025.

### Becas

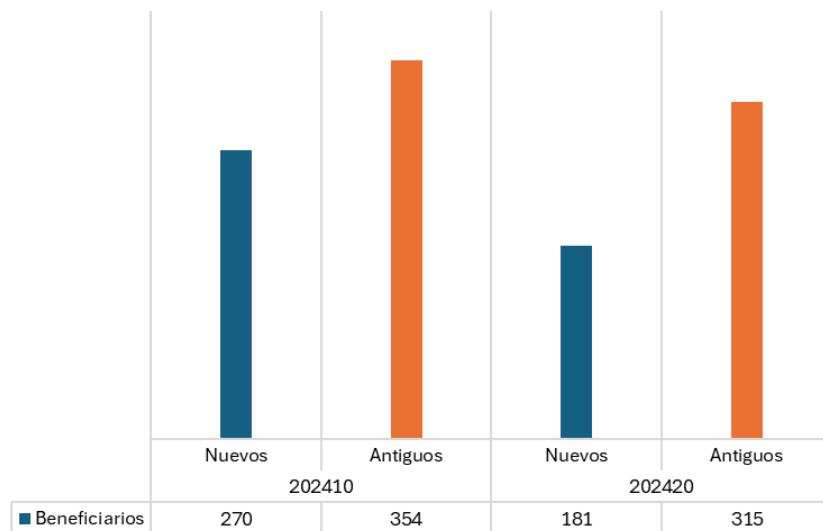
**Tabla 32. Estudiantes beneficiados con becas externas por sede, tipo de beca y periodo**

Sede	Beca	202410	202420
Tunja	10% Casur pensionados y núcleo familiar	5	8
Tunja	10% Convenio Coeducadores asociado y núcleo familiar	5	2
Tunja	10% Coomeva asociados	2	5
Tunja	10% Descuento para maestría a egresados de pregrado de universidades con convenio vigente de cooperación nacional e internacional	1	1
Tunja	10% Gensa menos de 8 estudiantes	1	1
Tunja	10% Incentivos colegios que tienen convenio dentro del programa Studium	178	146
Tunja	15% Casur funcionario activo	1	1
Tunja	15% Convenio Sena	234	194
Tunja	20% Beca funcionarios Alcaldía de Tunja, Alcaldía de Sogamoso, Alcaldía de Chiquinquirá	1	0
Tunja	5% Convenio Comfacasanare afiliados sin núcleo familiar postgrado	1	1
Tunja	5% Porvenir afiliados Tunja	2	2
Tunja	8% Convenio Coomeva núcleo familiar	1	2

Sede	Beca	202410	202420
Sogamoso	10% Casur pensionados y núcleo familiar	1	0
Sogamoso	10% Incentivos colegios que tienen convenio dentro del programa Studium	61	40
Sogamoso	15% Convenio Sena	127	89
Yopal	5% Convenio Comfacasanare postgrado	1	2
Yopal	5% Porvenir afiliados Tunja	2	2
<b>Total</b>		<b>624</b>	<b>496</b>

Fuente: Secretaría General, 2025.

Figura 35. Beneficiados con becas externas por tipo de estudiantes y periodo



Fuente: Secretaría General, 2025.

Tabla 33. Convenios y beneficiarios por periodo

Sede	Convenio	202410	202420
Tunja	Casur	6	9
Tunja	Coeducadores	5	2
Tunja	Coomeva	3	7
Tunja	Universidades con convenio vigente de cooperación nacional e internacional	1	1
Tunja	Gensa	1	1
Tunja	Colegios que tienen convenio dentro del programa Studium	178	146

Sede	Convenio	202410	202420
Tunja	Sena	234	194
Tunja	Funcionarios Alcaldía de Tunja, Alcaldía de Sogamoso, Alcaldía de Chiquinquirá	1	0
Tunja	Comfacasanare	1	1
Tunja	Porvenir	2	2
Sogamoso	Casur	1	0
Sogamoso	Colegios que tienen convenio dentro del programa Studium	61	40
Sogamoso	Sena	127	89
Yopal	Comfacasanare	1	2
Yopal	Porvenir	2	2
<b>Total</b>		<b>624</b>	<b>496</b>

Fuente: Secretaría General, 2025.

**Tabla 34. Estudiantes beneficiados con becas internas por sede, tipo de beca y periodo**

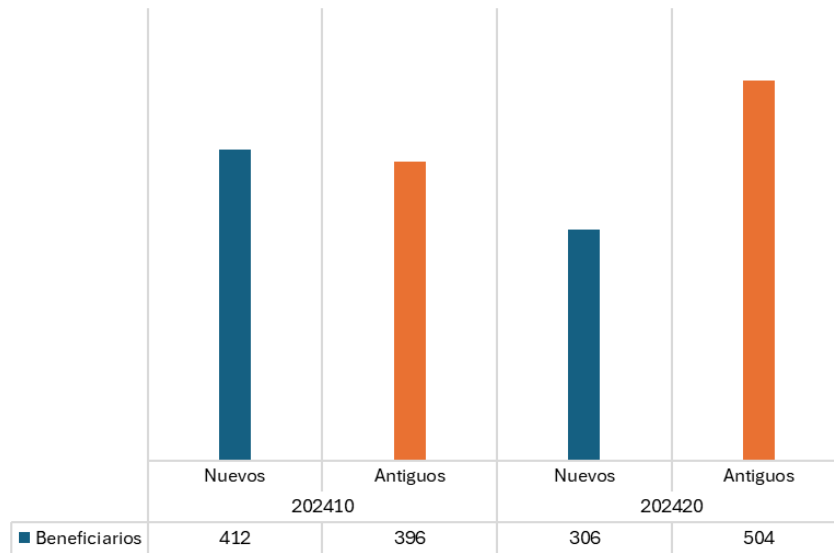
Sede	Beca	202410	202420
Tunja	100% Descuento especial	5	5
Tunja	15% Beca parcial por semestre para estimular a estudiantes de pregrado de más alto rendimiento académico	58	59
Tunja	15% Descuento para los hijos de los egresados que se matriculen a los programas de pregrado y postgrado	44	34
Tunja	15% Descuento cónyuge de egresados	1	2
Tunja	15% Descuento especial	0	1
Tunja	15% incentivos para los egresados que se matriculen a programas de postgrado y pregrado	240	250
Tunja	15% mejor bachiller deportista de cada institución educativa del país	2	1
Tunja	20% Beca al mérito cultural	0	1
Tunja	20% Beca al mérito investigativo	0	4
Tunja	20% beca estímulo deportivo	5	4
Tunja	20% Beca estudiantes s. grado en maestría	3	1
Tunja	20% Beca Futuro Ingeniería de Sistemas	34	43
Tunja	20% Beca Pionero Ingeniería de Sistemas	0	2
Tunja	20% Descuento especial	0	1
Tunja	20% Monitorias pregrado y postgrado	4	3
Tunja	25% Beca al mérito deportivo	0	5

Sede	Beca	202410	202420
Tunja	20% Saber pro segundo programa pregrado o un programa de especialización o maestría	1	0
Tunja	25% Beca parcial por semestre al estudiante de cada programa de IV semestre en adelante de mejor promedio acumulado	6	4
Tunja	25% Mejor bachiller artístico, en cada colegio a nivel nacional	1	0
Tunja	30% Descuento especial	0	1
Tunja	35% Descuento especial	1	0
Tunja	40% Descuento especial	2	2
Tunja	40% Segundo lugar pruebas saber 11, de cada institución del país	31	31
Tunja	50% Descuento especial	0	9
Tunja	10% Becas apoyando a los nuestros funcionarios tiempo parcial - catedráticos, hijos o cónyuge	2	1
Tunja	15% Becas apoyando a los nuestros padres o hermanos de funcionario medio tiempo	1	0
Tunja	20% Becas apoyando a los nuestros funcionario medio tiempo, hijos o cónyuge	0	1
Tunja	20% Becas apoyando a los nuestros padres o hermanos de funcionario tiempo completo	4	3
Tunja	30% Becas apoyando a los nuestros funcionarios tiempo completo, hijos o cónyuge	26	27
Tunja	20% Becas excelencia cuarto y quinto mejor bachiller de cada institución de cada colegio del país	15	8
Tunja	30% Becas excelencia tercer mejor bachiller de cada institución de cada colegio del país	13	10
Tunja	40% Becas excelencia segundo mejor bachiller de cada institución de cada colegio del país	44	58
Tunja	50% Becas excelencia beca parcial al mérito académico para los mejores bachilleres	118	105
Tunja	10% Becas familias Universidad de Boyacá segundo matriculado, padres, hijos, hermanos o cónyuge	11	7
Tunja	30% Becas saber 11 tercer lugar pruebas saber 11, de cada institución del país	12	9
Tunja	50% Becas saber 11 primer lugar pruebas saber 11, de cada institución del país	60	52

Sede	Beca	202410	202420
Sogamoso	15% Beca parcial por semestre para estimular a estudiantes de pregrado de más alto rendimiento académico	15	19
Sogamoso	15% Descuento para los hijos de los egresados que se matriculen a los programas de pregrado y postgrado	5	4
Sogamoso	15% descuento cónyuge de egresados	1	0
Sogamoso	15% Incentivos para los egresados que se matriculen a programas de postgrado y pregrado	3	5
Sogamoso	20% Beca al mérito investigativo	0	1
Sogamoso	25% Beca parcial por semestre al estudiante de cada programa de IV semestre en adelante de mejor promedio acumulado	5	7
Sogamoso	25% Mejor bachiller deportista, en cada colegio a nivel nacional	1	0
Sogamoso	40% Segundo lugar pruebas saber 11, de cada institución del país	6	5
Sogamoso	30% Becas apoyando a los nuestros funcionarios tiempo completo, hijos o cónyuge	1	2
Sogamoso	20% Becas excelencia cuarto y quinto mejor bachiller de cada institución de cada colegio del país	1	1
Sogamoso	30% Becas excelencia tercer mejor bachiller de cada institución de cada colegio del país	4	4
Sogamoso	40% Becas excelencia segundo mejor bachiller de cada institución de cada colegio del país	5	2
Sogamoso	50% Becas excelencia beca parcial al mérito académico para los mejores bachilleres	10	9
Sogamoso	50% Becas saber 11 primer lugar pruebas saber 11, de cada institución del país	6	4
Yopal	15% Incentivos para los egresados que se matriculen a programas de postgrado y pregrado	1	2
Yopal	10% becas familias Universidad de Boyacá segundo matriculado, padres, hijos, hermanos o cónyuge	0	1
<b>Total</b>		<b>808</b>	<b>810</b>

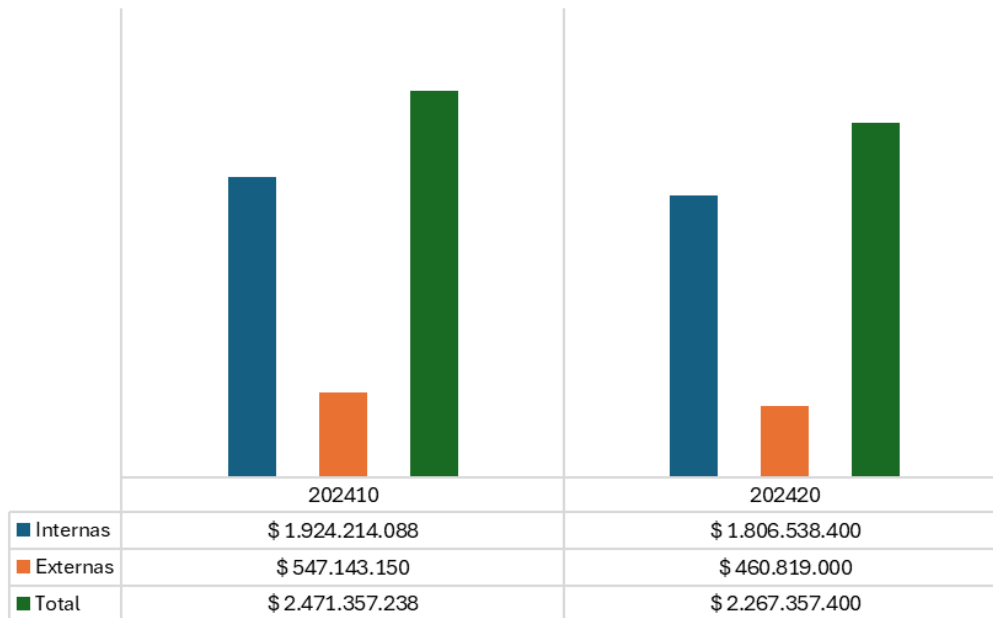
Fuente: Secretaría General, 2025.

**Figura 36. Beneficiados con becas internas por tipo de estudiantes y periodo**



Fuente: Secretaría General, 2025.

**Figura 37. Valor de becas otorgadas por tipo y periodo**



Fuente: Secretaría General, 2025.