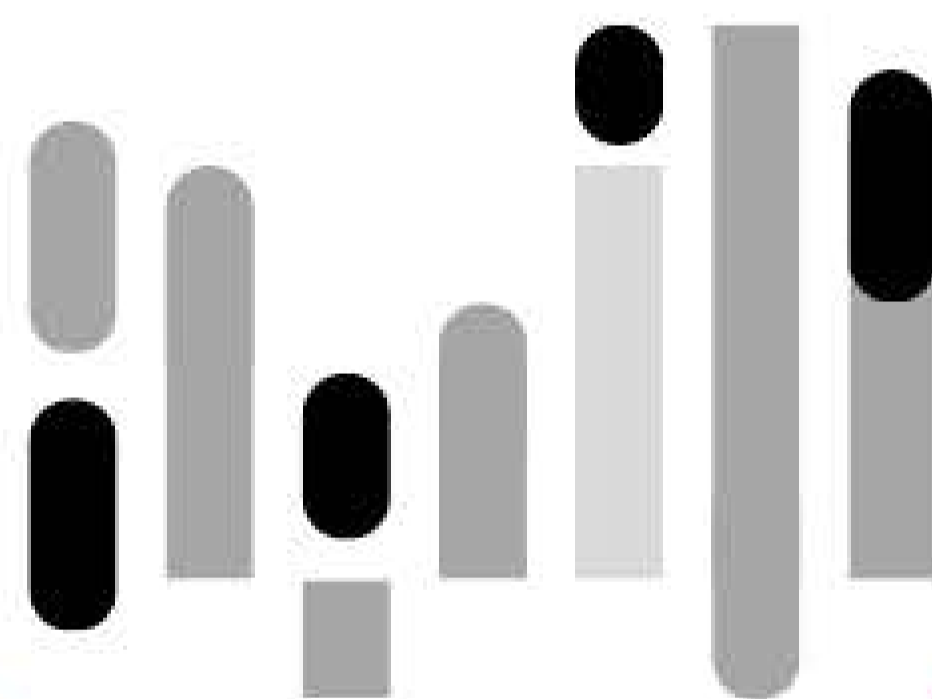




# INFORME ESTADÍSTICO



# 2023

**INFORME ESTADÍSTICO 2023**

**Rector**

**Dr. Andrés Correal Cuervo**

**Dirección de Planeación y Acreditación**

**Ing. Mg. Sonia Milena Forero Roperó**

**Contenido**

**Ing. Mg. Angie Ivhonne Fonseca Zapata**

**Ing. Laura Fabiana Agudelo Guio**

**Revisado y avalado por: Ing. Mg. Sonia Milena Forero**

**Dr. Andrés Correal Cuervo**

**CONSEJO DE FUNDADORES**

**Presidenta**

Dra. Rosita Cuervo Payeras

**Presidente Emérito**

Dr. Osmar Correal Cabral

**Vicepresidente**

Ing. Mg. Rodrigo Correal Cuervo

Ec. Mg. Camilo Correal Cuervo

**Rector**

Dr. Andrés Correal Cuervo

**SIGUIENTE** 

# ÍNDICE

- 🕒 **OFERTA ACADÉMICA**
- 🕒 **ESTUDIANTES**
- 🕒 **DOCENTES**
- 🕒 **INTERNACIONALIZACIÓN**
- 🕒 **INVESTIGACIÓN E INNOVACIÓN**
- 🕒 **PROYECCIÓN SOCIAL Y BIENESTAR UNIVERSITARIO**
- 🕒 **GRADUADOS**
- 🕒 **RECURSOS DE APOYO ACADÉMICO**
- 🕒 **GESTIÓN ADMINISTRATIVA, FINANCIERA E INFRAESTRUCTURA FÍSICA**



# OFERTA ACADÉMICA

NIVEL\_ACADÉMICO

MODALIDAD

SEDE

Todas

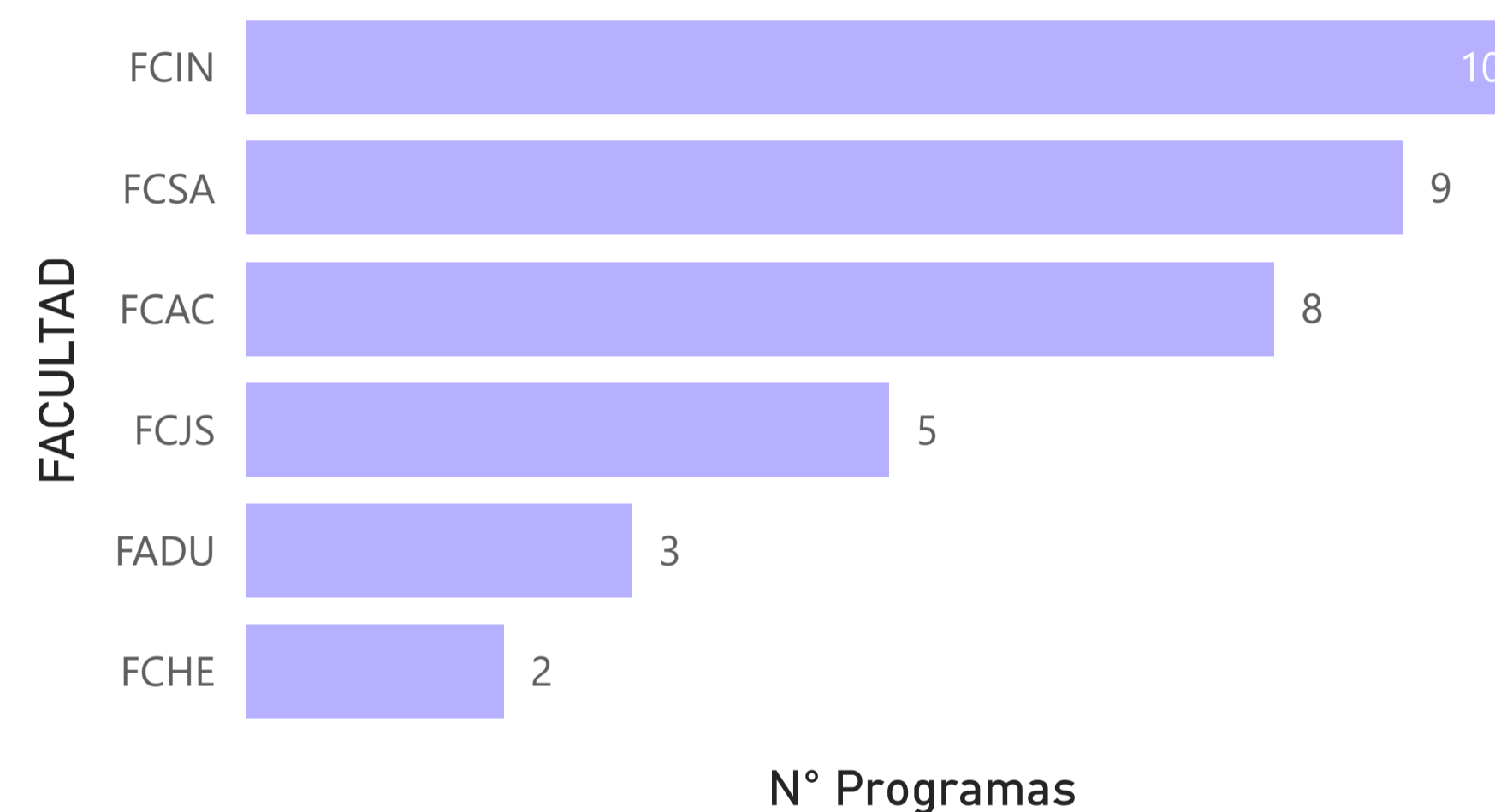
Presencial

Tunja

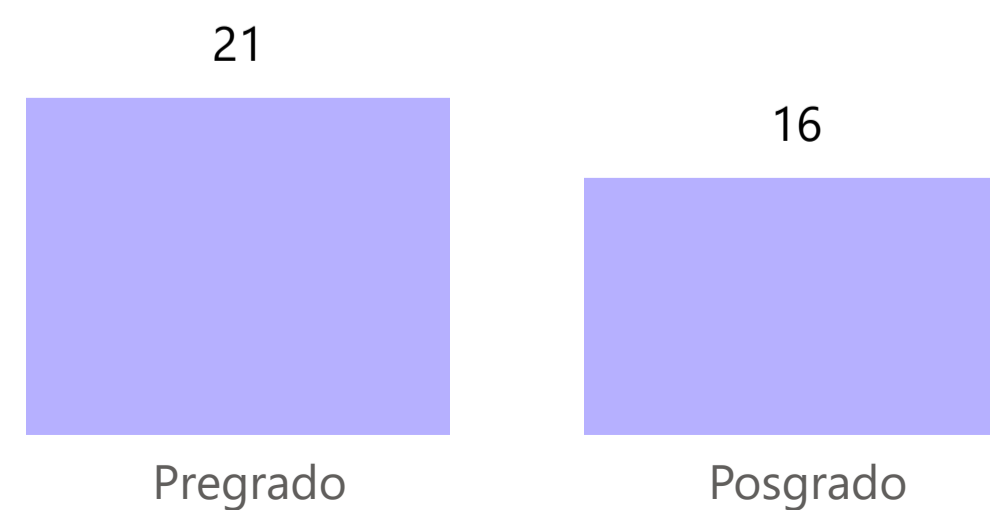
## Nombre de programas ofertados en 2023

FACULTAD	PROGRAMA
FCSA	TERAPIA RESPIRATORIA
FCHE	PSICOLOGIA
FCSA	MEDICINA
FADU	MAESTRIA EN URBANISMO
FCIN	MAESTRÍA EN SISTEMAS INTEGRADOS DE GESTIÓN
FCIN	MAESTRÍA EN INGENIERÍA AMBIENTAL
FCAC	MAESTRÍA EN GERENCIA DE PROYECTOS
FCJS	MAESTRÍA EN DERECHO PROCESAL Y PROBATORIO
FCAC	MAESTRÍA EN ADMINISTRACIÓN
FCHE	LICENCIATURA EN PEDAGOGÍA INFANTIL
FCIN	INGENIERIA SANITARIA
FCIN	INGENIERÍA MECATRÓNICA
FCIN	INGENIERIA INDUSTRIAL

## Número de programas por facultad



## Número de programas por nivel académico



## Programas con reconocimiento del Ministerio Nacional



# ESTUDIANTES

- B-1 Tasa de admisión y absorción, número de estudiantes nuevos matriculados
- B-2 Total estudiantes matriculados y distribución entre antiguos y nuevos
- B-3 Distribución de estudiantes por lugar de procedencia, entre los años 2021 -2023
- B-4 Convenios interinstitucionales y número de estudiantes beneficiarios
- B-5 Becas institucionales (UdB) y número de estudiantes beneficiarios



# TASA DE ADMISIÓN Y ABSORCIÓN, NÚMERO DE ESTUDIANTES NUEVOS MATRICULADOS

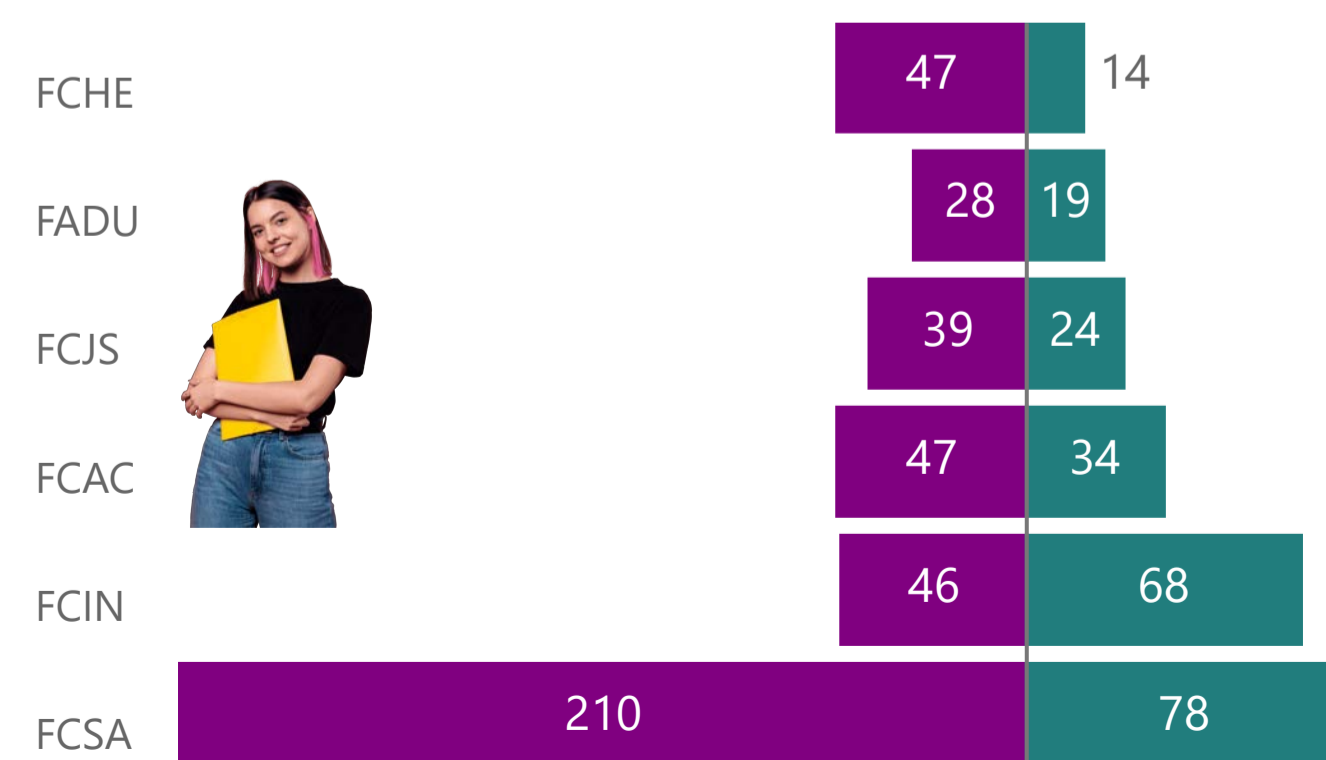
Fuente: Sistema de Integral de Información de la Universidad de Boyacá - SIIUB

**AÑO** 2023 **PERIODO** P-2 **SEDE** TUNJA **MODALIDAD** PRESENCIAL


## Número de admitidos y matriculados por programa académico

FACULTAD	PROGRAMA	ADMITIDOS	MATRICULADOS
FCAC	ADMINISTRACIÓN DE EMPRESAS	8	8
FCAC	ADMINISTRACIÓN DE NEGOCIOS INTERNACIONALES	25	21
FADU	ARQUITECTURA	21	16
FCSA	BACTERIOLOGÍA Y LABORATORIO CLÍNICO	45	32
FCJS	COMUNICACIÓN SOCIAL	18	17
FCAC	CONTADURÍA PÚBLICA	0	0
FCHE	CURSO INTENSIVO DE INGLÉS	15	15
<b>Total</b>		<b>863</b>	<b>654</b>

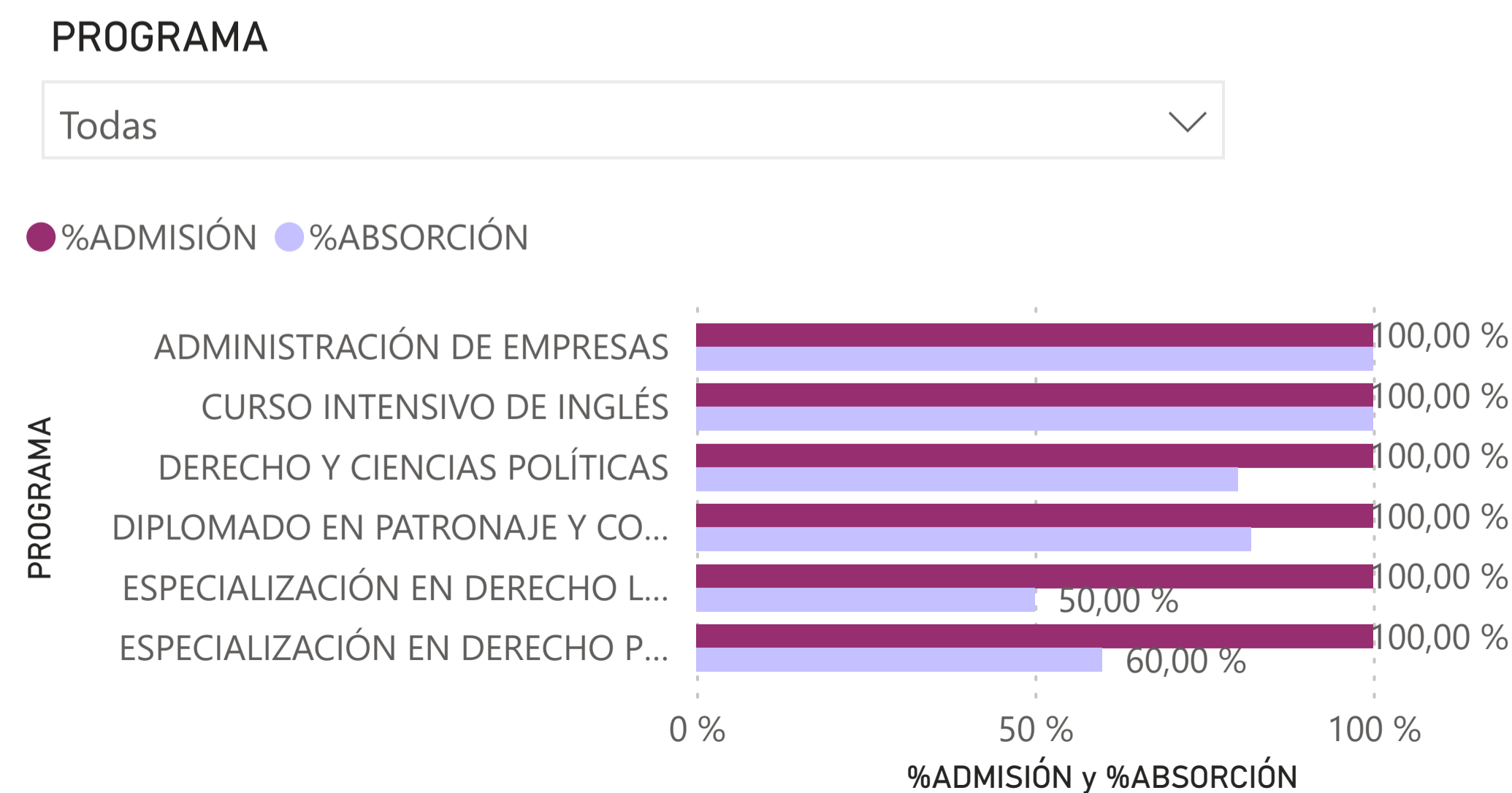
## Total matriculados nuevos por género



## Tasa de admisión y absorción Institucional



## Comparación de tasa de admisión y absorción por programa académico



# TOTAL ESTUDIANTES MATRICULADOS Y DISTRIBUCIÓN ENTRE ANTIGUOS Y NUEVOS



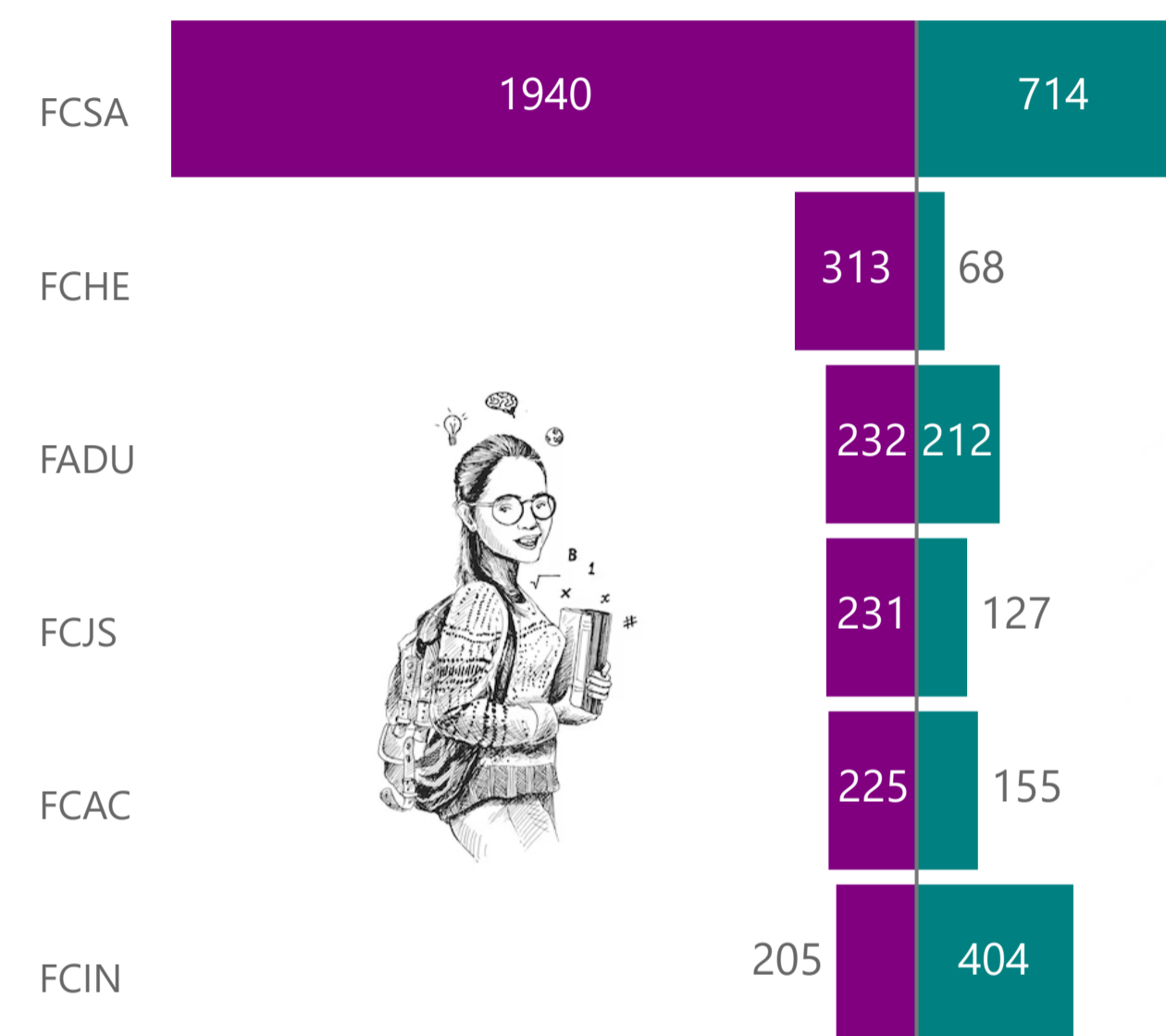
Fuente: Sistema de Integral de Información de la Universidad de Boyacá - SIIUB

AÑO: 2023  
 PERIODO: P-2  
 SEDE: TUNJA  
 Modalidad: Todas

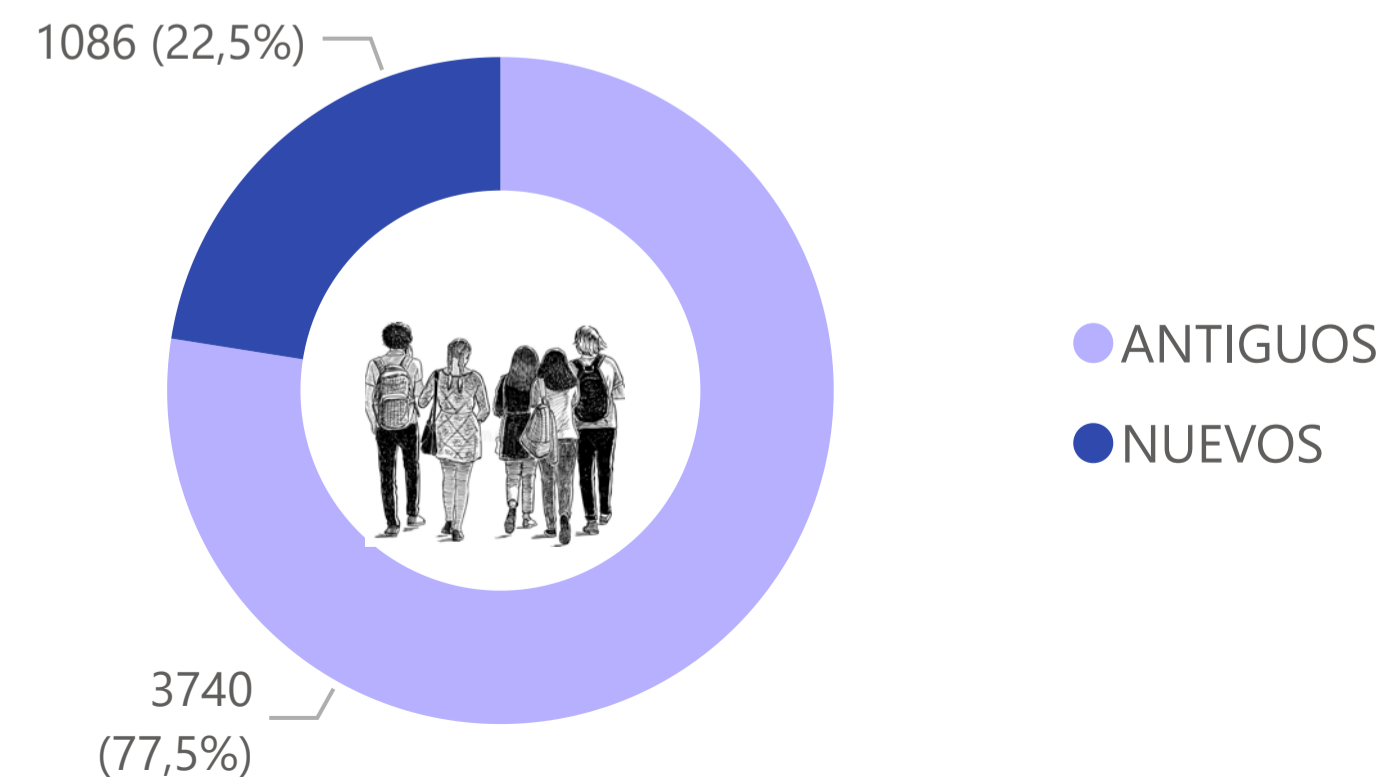
## Número total estudiantes por programa y nivel académico

FACULTAD	PROGRAMA	NIVEL ACADÉMICO	TOTAL
FCAC	ADMINISTRACIÓN DE EMPRESAS	PREGRADO	64
FCAC	ADMINISTRACIÓN DE NEGOCIOS INTERNACIONALES	PREGRADO	138
FADU	ARQUITECTURA	PREGRADO	140
FCSA	BACTERIOLOGÍA Y LABORATORIO CLÍNICO	PREGRADO	323
FCJS	COMUNICACIÓN SOCIAL	PREGRADO	145
FCAC	CONTADURÍA PÚBLICA	PREGRADO	55
FCHE	CURSO INTENSIVO DE INGLÉS	EXTENSIÓN	15
FCJS	DERECHO Y CIENCIAS POLÍTICAS	PREGRADO	131
FADU	DIPLOMADO EN APROPIACIÓN SOCIAL DEL PATRIMONIO CULTURAL	EXTENSIÓN	31
FADU	DIPLOMADO EN BIM MODELADO Y COORDINACIÓN DE PROYECTOS	EXTENSIÓN	17
FCJS	DIPLOMADO EN CONTRATACIÓN ESTATAL	EXTENSIÓN	19
FCHE	DIPLOMADO EN DOCENCIA EN AMBIENTES VIRTUALES DE APRENDIZAJE	EXTENSIÓN	15
FCAC	DIPLOMADO EN EXCEL AVANZADO PARA LA GESTIÓN DE PROYECTO	EXTENSIÓN	0
FADU	DIPLOMADO EN INTERVENTORÍA EN OBRAS PÚBLICAS	EXTENSIÓN	23
FCAC	DIPLOMADO EN LOGISTICA EXPORTACIÓN	EXTENSIÓN	12
FADU	DIPLOMADO EN PATRONAJE Y CONFECCIÓN FEMENINA	EXTENSIÓN	9
FCAC	DIPLOMADO MARKETING DIGITAL	EXTENSIÓN	19
FCIN	DIPLOMADO USO DE MEDIOS Y TIC	EXTENSIÓN	12
FCHE	DIPLOMADO VIRTUAL EN DOCENCIA UNIVERSITARIA	EXTENSIÓN	52
FADU	DISEÑO DE MODAS	PREGRADO	7
FADU	DISEÑO GRÁFICO	PREGRADO	184
<b>Total</b>			<b>4826</b>

## Total matriculados por género



## Distribución total de matriculados antiguos y nuevos

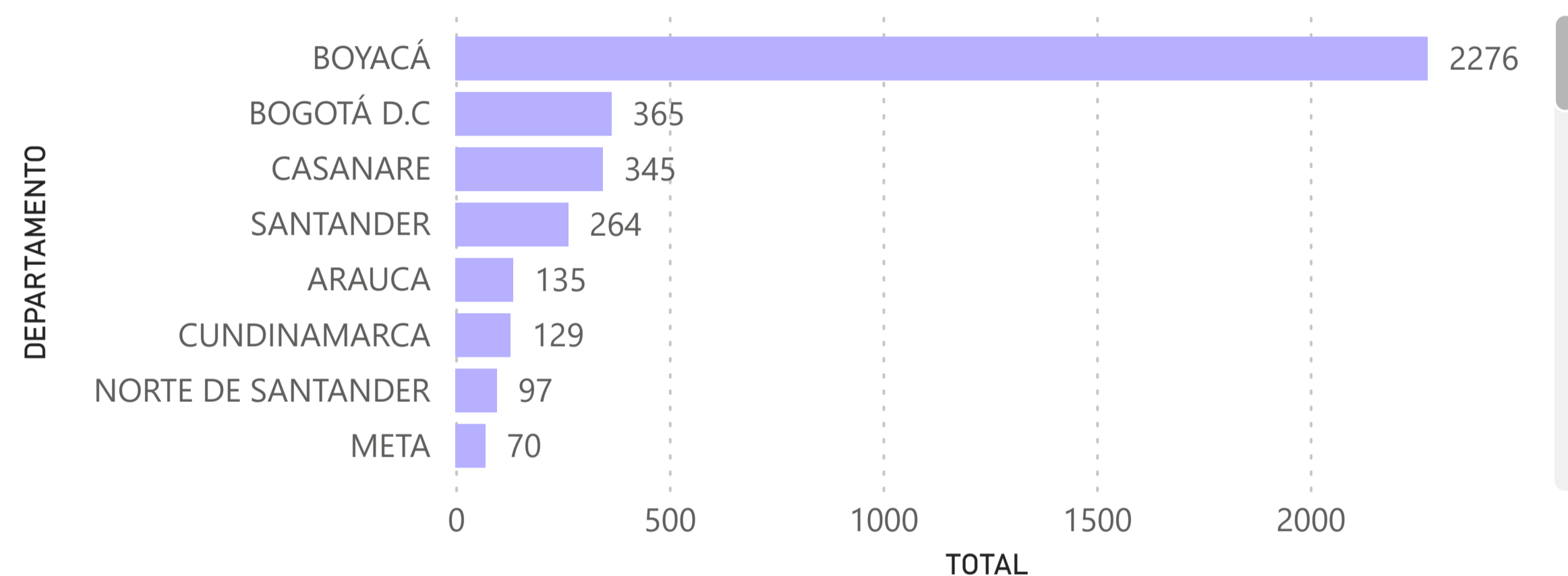


# DISTRIBUCIÓN DE ESTUDIANTES POR LUGAR DE PROCEDENCIA ENTRE LOS AÑOS 2021 - 2023

Fuente: Sistema de Integral de Información de la Universidad de Boyacá - SIIUB

**SEDE**: SEDE TUNJA  
**AÑO**: 2023  
**PERIODO**: P-2  
**NIVEL ACADÉMICO**: PREGRADO

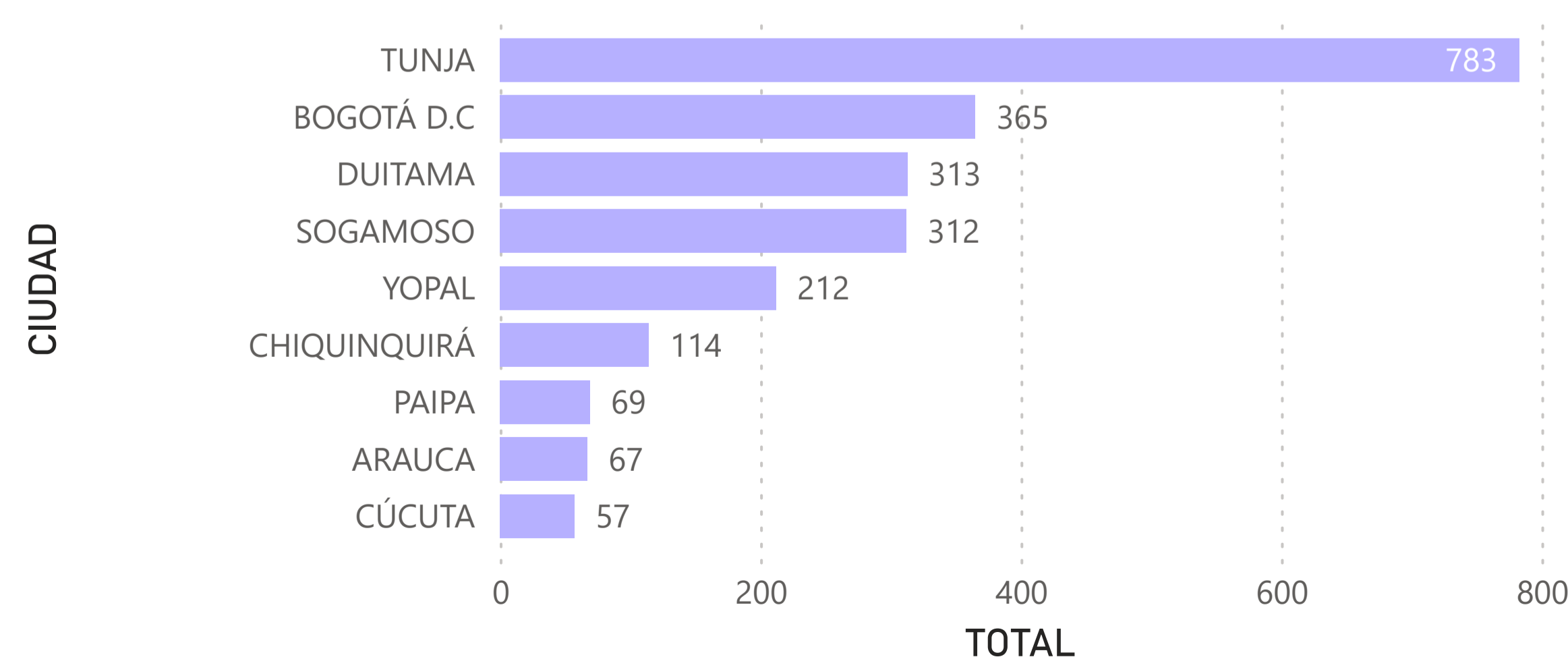
## Distribución de matriculados por departamento de procedencia



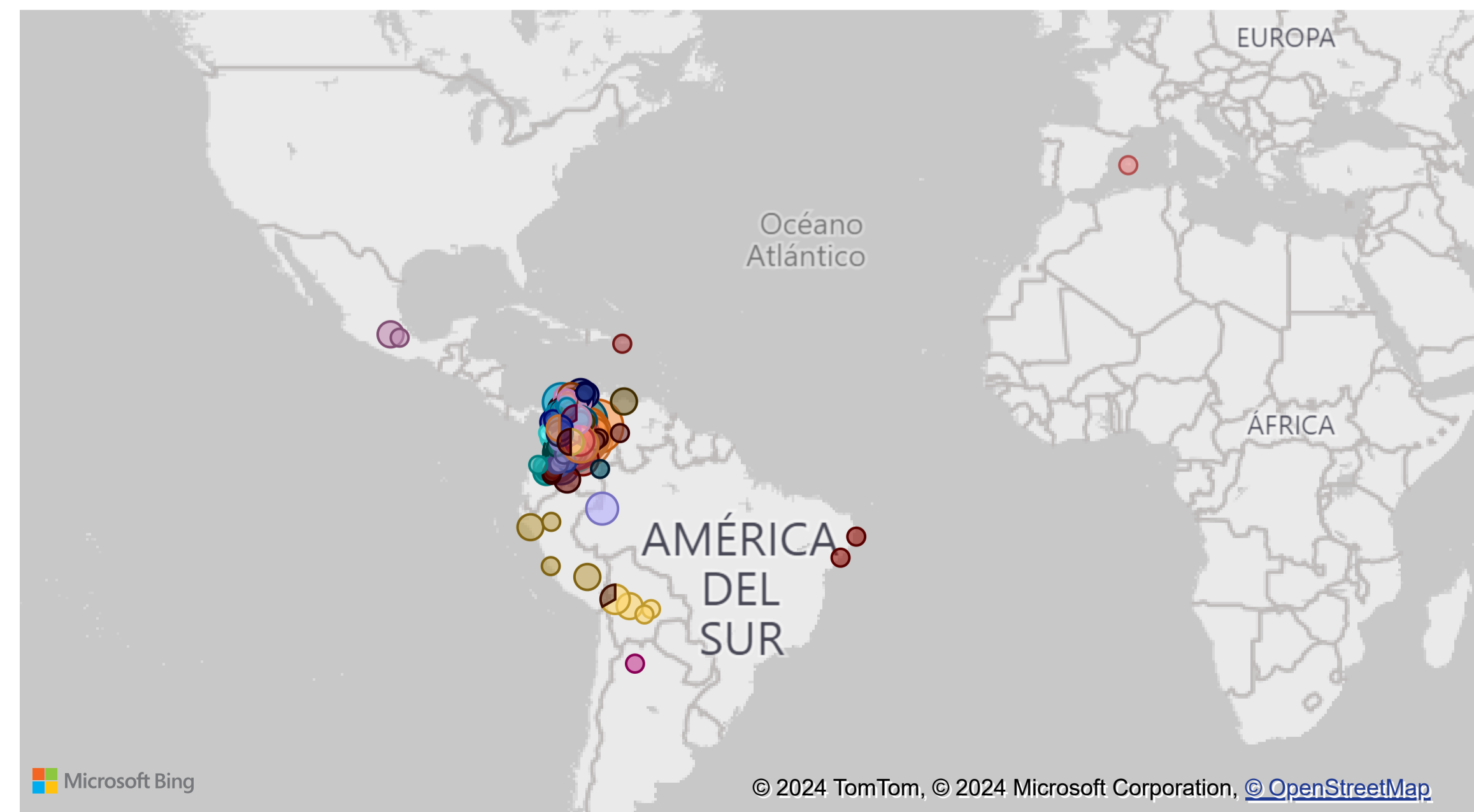
## Número estudiantes por programa académico, de acuerdo al lugar de procedencia

FACULTAD	PROGRAMA	TOTAL
FCAC	ADMINISTRACIÓN DE EMPRESAS	64
FCAC	ADMINISTRACIÓN DE NEGOCIOS INTERNACIONALES	138
FADU	ARQUITECTURA	140
FCSA	BACTERIOLOGÍA Y LABORATORIO CLÍNICO	323
FCJS	COMUNICACIÓN SOCIAL	145
FCAC	CONTADURÍA PÚBLICA	55

## Distribución de matriculados por ciudad de procedencia



## Distribución gráfica de lugar de procedencia de estudiantes a la UdB



# CONVENIOS INTERINSTITUCIONALES Y NÚMERO DE ESTUDIANTES BENEFICIARIOS



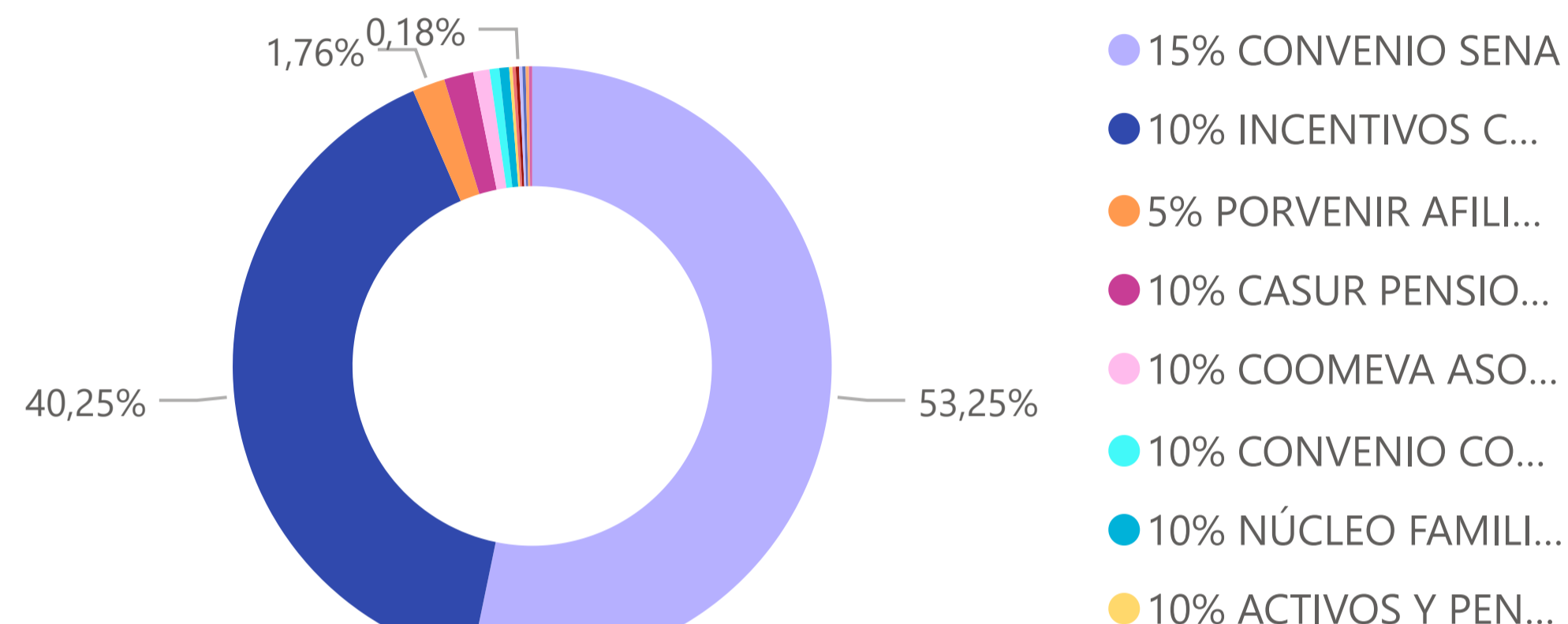
Fuente: Secretaría General

SEDE:  AÑO:  PERIODO:

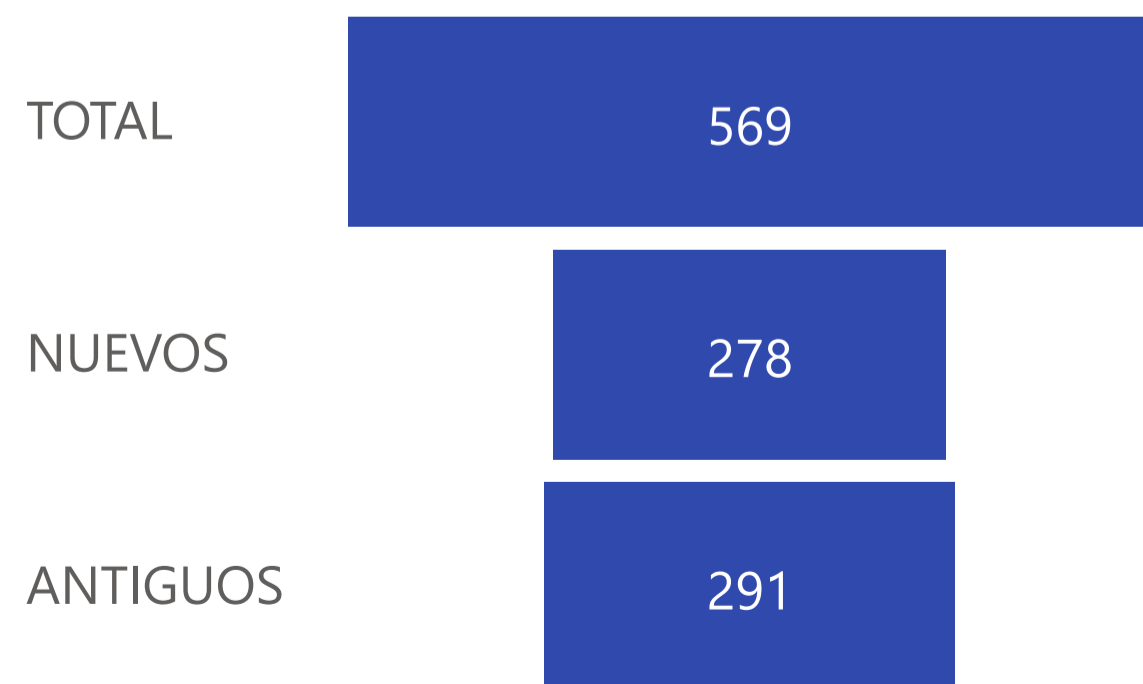
## Becas externas y número de estudiantes beneficiarios

NOMBRE DE LA BECA	ANTIGUOS	NUEVOS
10% ACTIVOS Y PENSIONADOS-INCENTIVOS PARA FUNCIONARIOS DEL INPEC	1	0
10% ALCALDÍA DE CHIQUINQUIRÁ NÚCLEO FAMILIAR	1	0
10% CASUR PENSIONADOS Y NÚCLEO FAMILIAR	5	4
10% CONVENIO COEDUCADORES ASOCIADO Y NUCLEO FAMILIAR	1	2
10% COOMEVA ASOCIADOS	2	3
10% INCENTIVOS COLEGIOS QUE TIENEN CONVENIO DENTRO DEL PROGRAMA STUDIUM	117	112

## Proporción gráfica de estudiantes beneficiarios



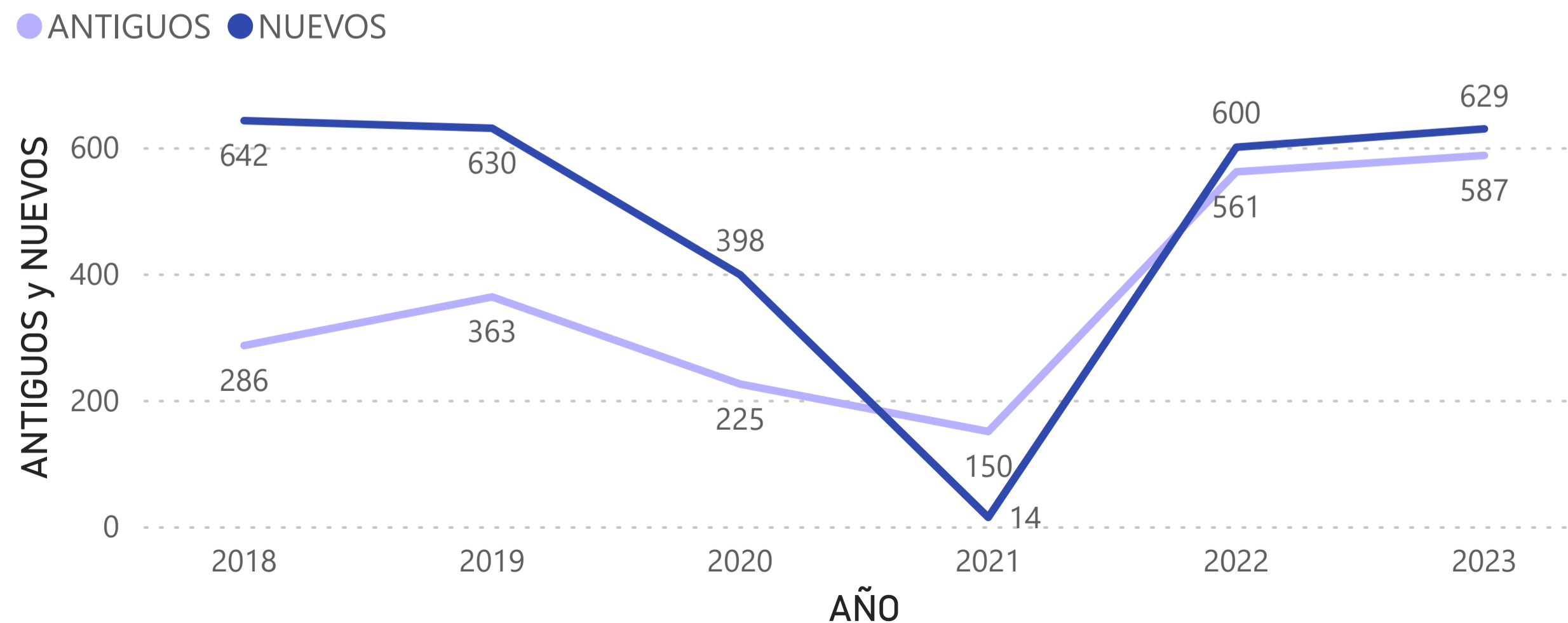
## Cantidad de estudiantes beneficiados y valor de becas otorgadas



**\$ 473,5 mill.**  
VALOR BECAS



## Evolución anual del total beneficiarios de becas externas



# BECAS INSTITUCIONALES (UdB) Y NÚMERO DE ESTUDIANTES BENEFICIARIOS

Fuente: Secretaría General

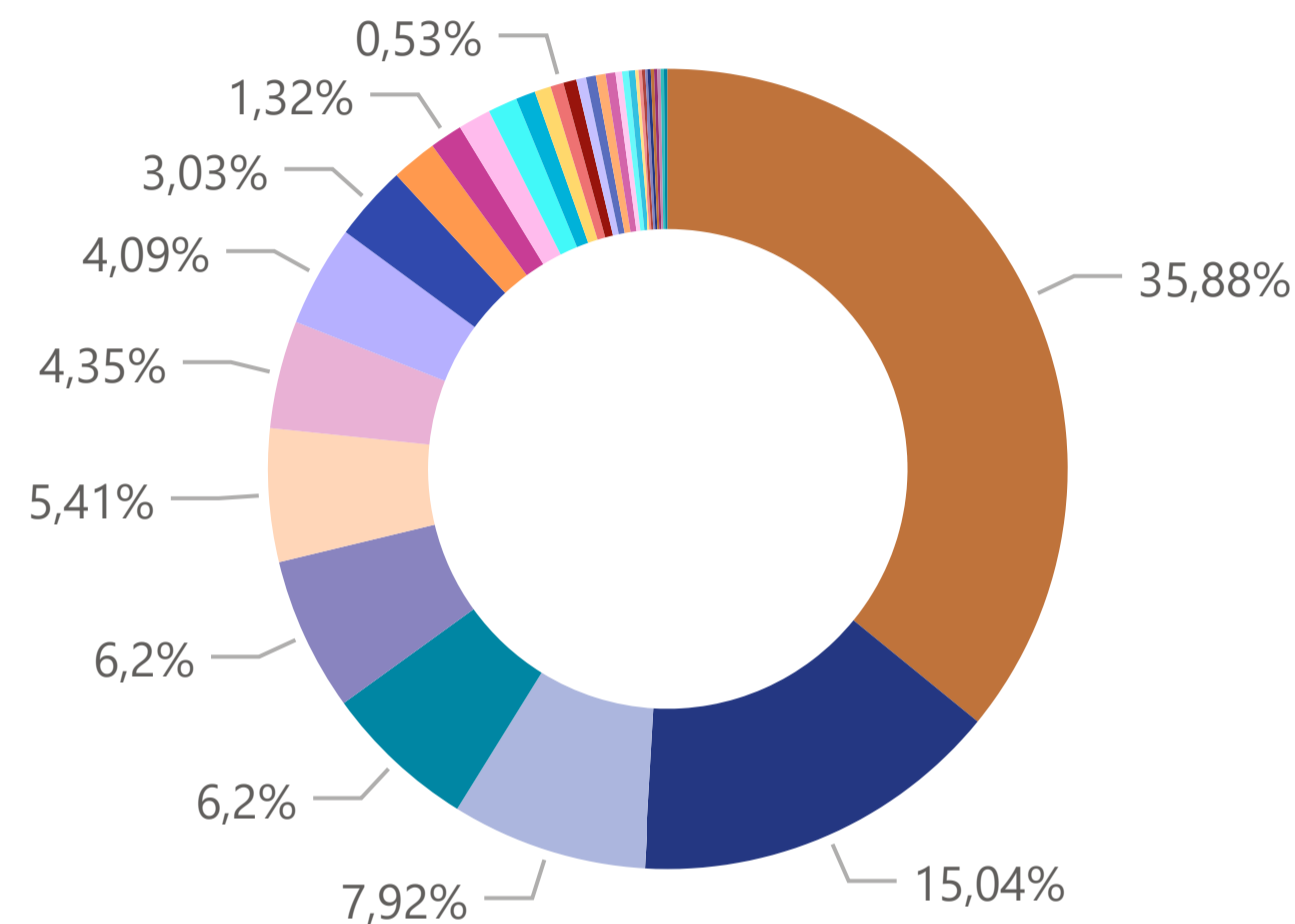


SEDE:  AÑO:  PERIODO:

## Becas UdB y número de estudiantes beneficiarios

NOMBRE DE LA BECA	ANTIGUOS	NUEVOS
50% BECAS SABER 11 PRIMER LUGAR PRUEBAS SABER 11, DE CADA INSTITUCIÓN DEL PAIS	34	13
50% BECAS EXCELENCIA BECA PARCIAL AL MÉRITO ACADÉMICO PARA LOS MEJORES BACHILLERES	87	27
40% SEGUNDO LUGAR PRUEBAS SABER 11, DE CADA INSTITUCION DEL PAIS	23	8
40% DESCUENTO ESPECIAL	2	1
40% BECAS EXCELENCIA SEGUNDO MEJOR BACHILLER DE CADA INSTITUCIÓN DE CADA COLEGIO DEL PAÍS	31	10
35% DESCUENTO ESPECIAL	0	0

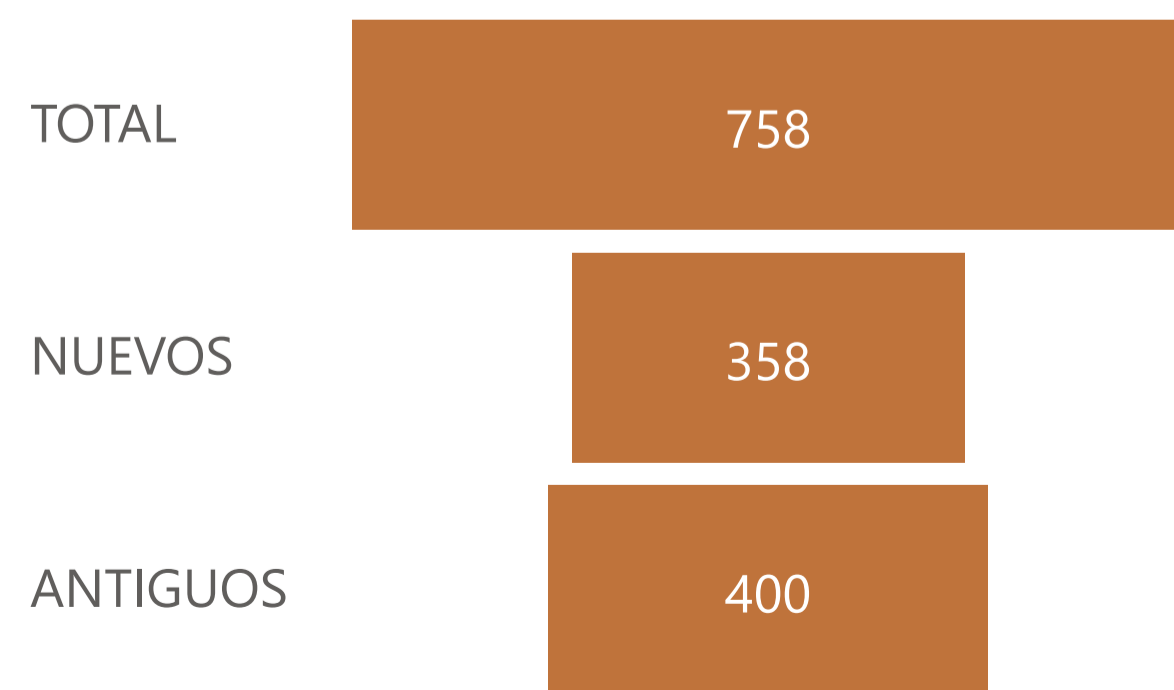
## Proporción de beneficiarios por beca UdB



## NOMBRE DE LA BECA

- 15% INCENTIVOS PARA ...
- 50% BECAS EXCELENCI...
- 15% BECA PARCIAL POR...
- 15% DE DESCUENTO PA...
- 50% BECAS SABER 11 P...
- 40% BECAS EXCELENCI...
- 20% BECA FUTURO ING...
- 40% SEGUNDO LUGAR ...
- 30% BECAS APOYANDO...

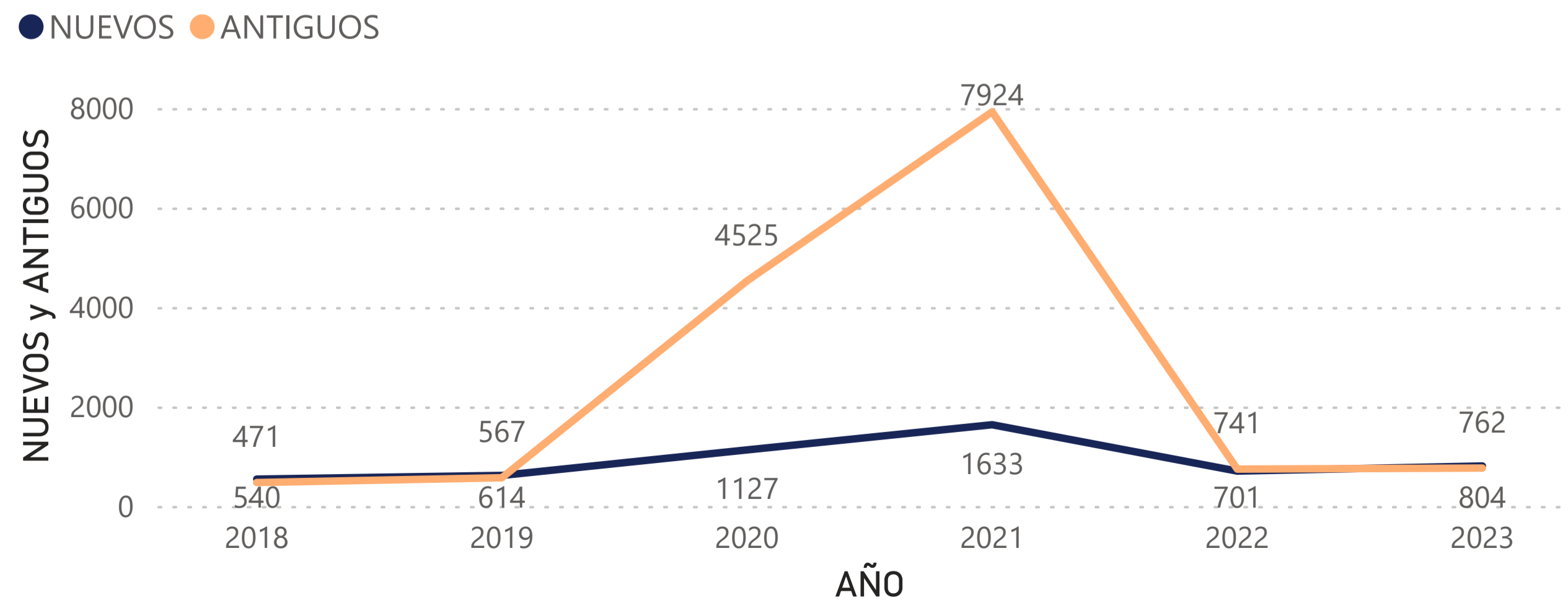
## Cantidad de estudiantes beneficiados y valor de becas otorgadas



**\$ 1.514,6 mill.**  
VALOR BECAS



## Evolución anual de beneficiarios de becas UdB



# DOCENTES

- C-1 Total docentes de la institución por periodo académico
- C-2 Número de docentes que han recibido reconocimientos y estímulos por parte de la institución



# TOTAL DOCENTES DE LA INSTITUCIÓN POR PERIODO ACADÉMICO



Fuente: Centro de información estadístico de Recursos Humanos - CIERH

**AÑO**  
 2023

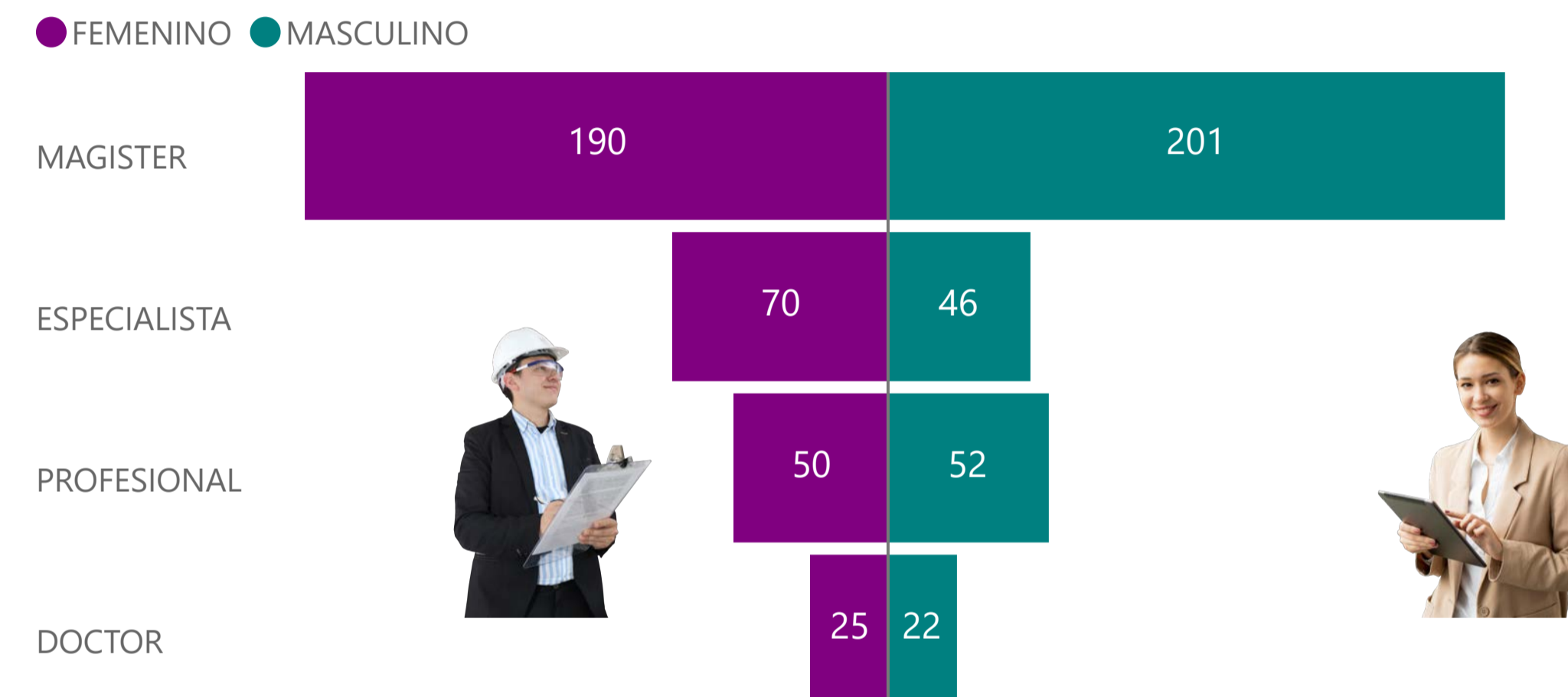
**PERIODO**  
 P-2

**SEDE**  
 Selección múltiple

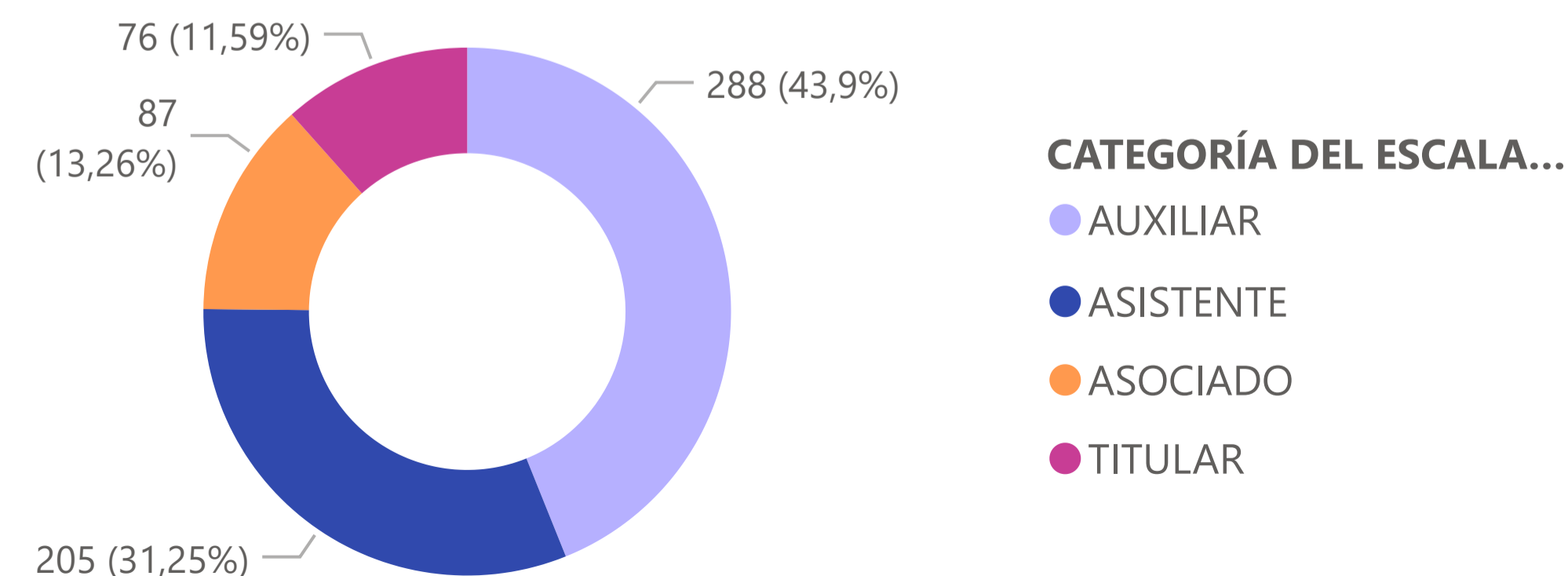
## Número docentes distribuidos por dedicación, tipo de contratación y nivel de formación

DEDICACIÓN	DOCTOR	ESPECIALISTA	MAGISTER	PROFESIONAL	Total
<b>TIEMPO PARCIAL</b>					
OTRO			2		2
5-6 MESES	1	33	61	30	125
<b>TIEMPO COMPLETO</b>					
TÉRMINO INDEFINIDO	21	10	99	12	142
OTRO		3	3		6
5-6 MESES	6	39	111	36	192
12 MESES				3	3
10-11 MESES	4	13	40	11	68
<b>MEDIO TIEMPO</b>					
TÉRMINO INDEFINIDO			2		2
5-6 MESES	1	12	23	8	44
10-11 MESES			2		2
<b>CATEDRÁTICO</b>					
OTRO	11	6	10	2	29

## Número docentes clasificados por género y nivel de formación



## Distribución docentes por categoría del escalafón



**656**  
TOTAL DOCENTES P...



# NÚMERO DE DOCENTES QUE HAN RECIBIDO RECONOCIMIENTOS Y ESTÍMULOS POR LA INSTITUCIÓN

Fuente: División de Recursos de Humanos - DIRH y Centro del conocimiento para el Desarrollo Profesional - SAPIENS

En esta página, se da a conocer los incentivos para docentes de la Universidad de Boyacá, donde en primera línea se muestra los tipos de reconocimientos y número de docentes que los han recibido desde 2019. De igual manera, se da a conocer el número de docentes beneficiarios y graduados del programa DIA en los años 2022 y 2023

AÑO

2023

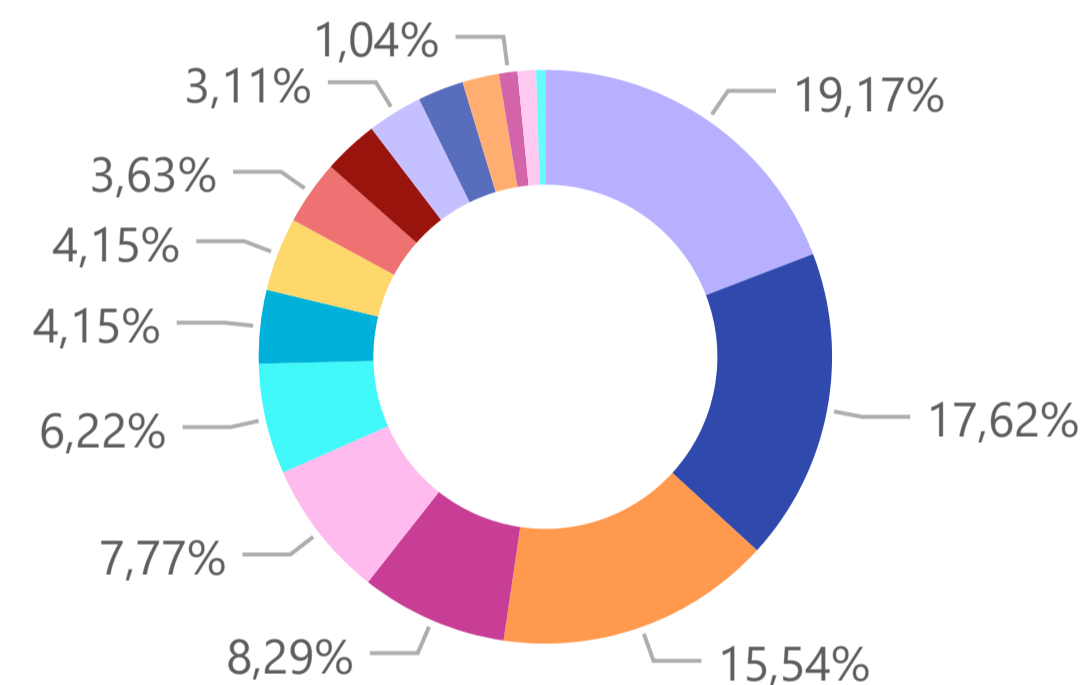
SEDE

Todas

## Número de docentes que han recibido reconocimientos institucionales

NOMBRE DE RECONOCIMIENTO, PREMIO O DISTINCIÓN	NÚMERO DOCENTES
Premio al Merito en Proyeccion Social	1
Medalla Fundadores 35 años	2
Profesor Emerito	2
Reconocimiento Práctica pedagógica	4
<b>Total</b>	<b>193</b>

## Distribución porcentual de docentes por reconocimiento



### RECONOCIMIENTO

- Reconocimiento form...
- Escudo de Bronce
- Incentivo por investig...
- Reconocimiento a aut...
- Escudo de Plata
- Premio al Merito Inves...

AÑO

2023

SEDE

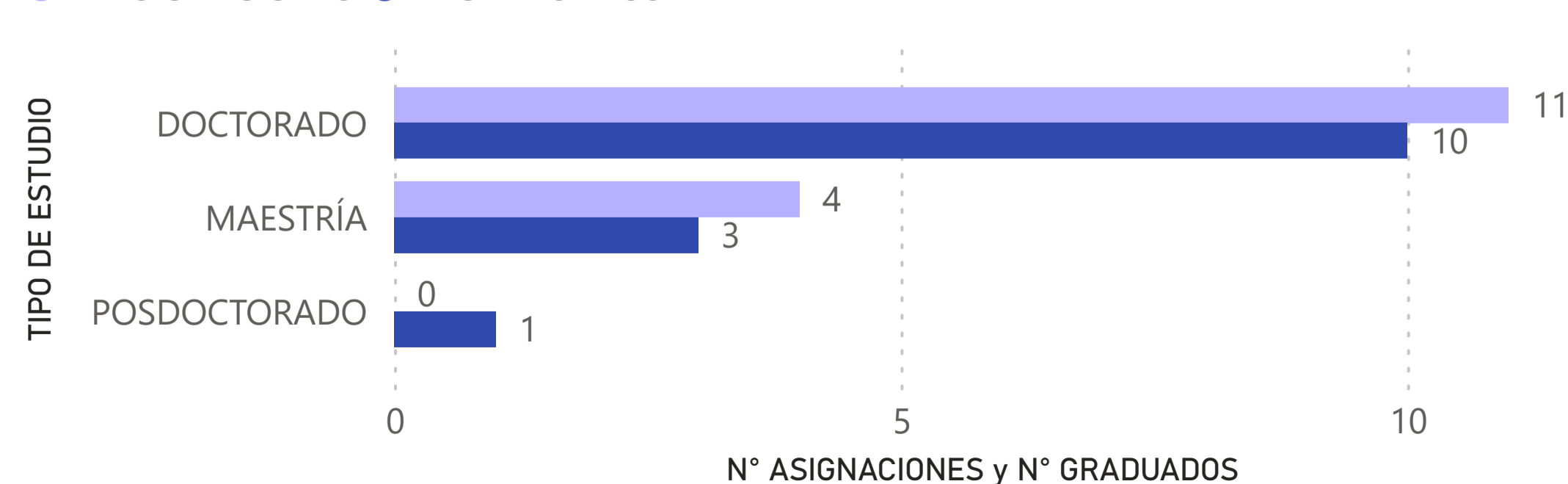
Todas

## Número de asignaciones y graduados anuales en el programa DIA por dependencias

DEPENDENCIAS	ASIGNACIONES	GRADUADOS
VICERRECTORÍA DE SEDES	1	0
VICERRECTORÍA DE PROYECCIÓN INSTITUCIONAL	0	3
VICERRECTORÍA DE INVESTIGACIÓN, CIENCIA E INNOVACIÓN	2	1
VICERRECTORÍA ACADÉMICA	1	2
INSTITUTO DE ESTUDIOS DEL FUTURO	1	0
FACULTAD DE CIENCIAS JURÍDICAS Y SOCIALES	1	1
<b>Total</b>	<b>15</b>	<b>14</b>

## Distribución de asignación anual para comisión del programa DIA por tipo de estudio

N° ASIGNACIONES N° GRADUADOS



# INTERNACIONALIZACIÓN

- D-1 Convenios entre institucionales nacionales e internacionales para diferentes tipos de actividades
- D-2 Intercambio estudiantil

DIRI  
CRUZANDO  
FRONTERAS

# CONVENIOS ENTRE INSTITUCIONES NACIONALES E INTERNACIONALES PARA DIFERENTES TIPOS DE ACTIVIDADES

Fuente: División de Relaciones Interinstitucionales e Internacionales - DIRI

**AÑO**  
 2023

**NAL/INT**  
 Todas

**TIPO DE CONVENIO**  
 Todas

## Nombre y lugar de acción del convenio


PAIS O DEPARTAMENTO	CIUDAD	CONVENIO
SANTANDER	BARBOSA	ABYAL INGENIERÍA S.A.S.
CASANARE	YOPAL	ACADEMIA MILITAR JOSÉ ANTONIO PÁEZ
BOYACÁ	TIBASOSA	ACUEDUCTO REGIONAL PEÑA NEGRA DE TIBASOSA
ANTIOQUIA	MEDELLÍN	AFACOM - ASOCIACIÓN DE FACULTADES DE COMUNICACIÓN SOCIAL
BOYACÁ	SOCHA	AGROCOAL S.A.S.
BOYACÁ	TIBASOSA	AGROSOLIDARIA ASOCIACIÓN DE PROSUMIDORES AGROECOLÓGICOS SECCIONAL TIBASOSA
BOYACÁ	ARCABUCO	AGUAS DE ARCABUCO S.A. E.S.P
BOYACÁ	TUNJA	ALCA INGENIERÍA Y DESARROLLO S.A.
BOYACÁ	TUNJA	ALCALDÍA MAYOR DE TUNJA
BOYACÁ	BUSBANZÁ	ALCALDÍA MUNICIPAL DE BUSBANZÁ
BOYACÁ	DUITAMA	ALCALDÍA MUNICIPAL DE DUITAMA
BOYACÁ	FIRAVITOBA	ALCALDÍA MUNICIPAL DE FIRAVITOBA
BOYACÁ	GUACAMAYAS	ALCALDÍA MUNICIPAL DE GUACAMAYAS
BOYACÁ	GÜICÁN	ALCALDÍA MUNICIPAL DE GÜICÁN
CASANARE	HATO COROZAL	ALCALDÍA MUNICIPAL DE HATO COROZAL
BOYACÁ	IZA	ALCALDÍA MUNICIPAL DE IZA
BOYACÁ	MIRAFLORES	ALCALDÍA MUNICIPAL DE MIRAFLORES
CASANARE	PAJARITO	ALCALDÍA MUNICIPAL DE PAJARITO
CASANARE	PAZ DE ARIPORO	ALCALDÍA MUNICIPAL DE PAZ DE ARIPORO
BOYACÁ	SAN LUIS DE	ALCALDÍA MUNICIPAL DE SAN LUIS DE GACENO

## Distribución geográfica de convenios por país



## Número de convenios en el año

2023



772

# INTERCAMBIO ESTUDIANTIL

Fuente: División de Relaciones Interinstitucionales e Internacionales - DIRI

SEDE

Selección múlt...

AÑO

2023

PERÍODO

P-2

## Número de estudiantes entrantes y salientes, institución de destino y tipo de intercambio

INSTITUCIÓN DESTINO	TIPO INTERCAMBIO	ENTRANTE	SALIENTE
INSTITUTO TECNOLÓGICO DE HERMOSILLO	INTERNACIONAL	1	0
UNIVERSIDAD ANDINA DEL CUSCO	INTERNACIONAL	3	0
UNIVERSIDAD AUTÓNOMA DE CHIAPAS (UNACH)	INTERNACIONAL	4	1
UNIVERSIDAD CÉSAR VALLEJO	INTERNACIONAL	2	3
UNIVERSIDAD DE GUADALAJARA	INTERNACIONAL	0	1
UNIVERSIDAD DE SANTANDER	NACIONAL	2	0
UNIVERSIDAD DE SONORA	INTERNACIONAL	0	1
UNIVERSIDAD DE TIRADENTES	INTERNACIONAL	2	2
UNIVERSIDAD NACIONAL DE CÓRDOBA	INTERNACIONAL	1	2
UNIVERSIDAD PRIVADA FRANZ TAMAYO	INTERNACIONAL	6	3

TOTAL ESTUDIANTES SALIENTES  
EN EL PERIODO

17

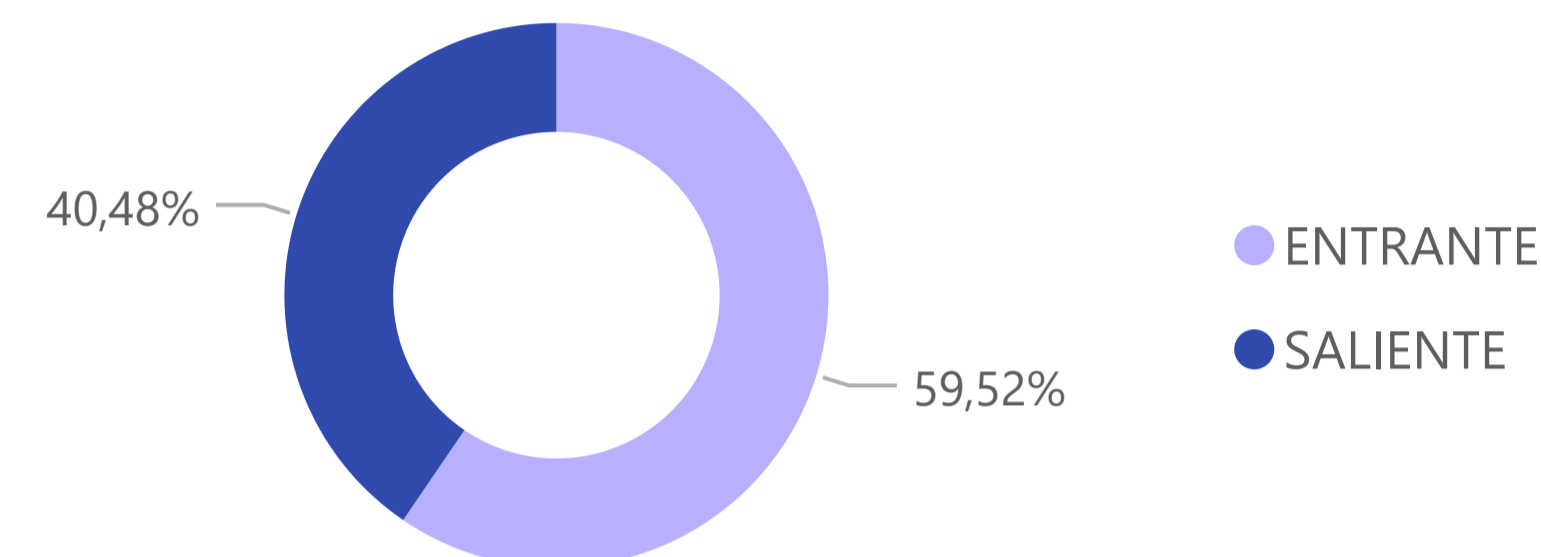


TOTAL ESTUDIANTES  
ENTRANTES EN EL PERIODO

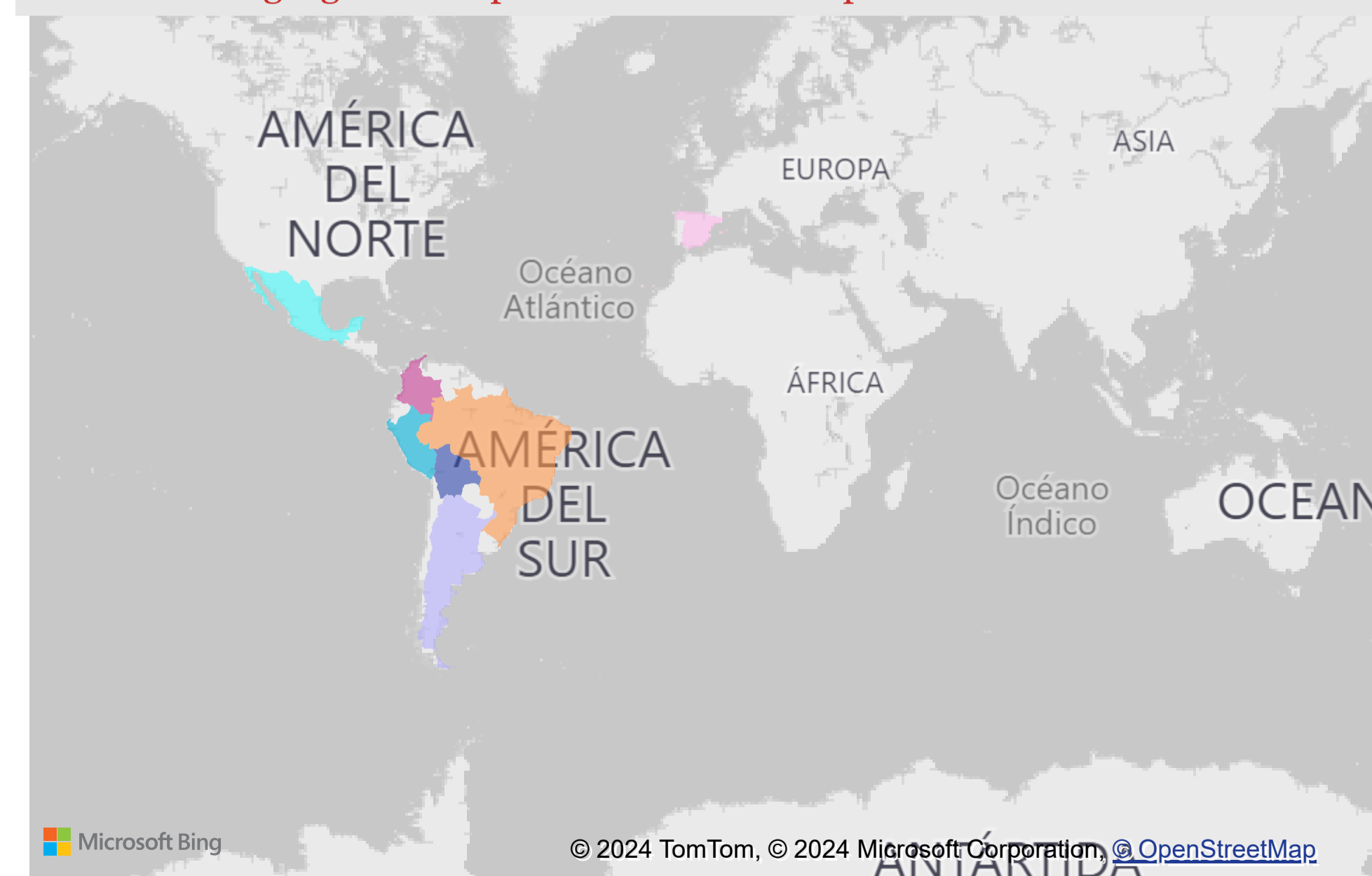
25



## Distribución porcentual de estudiantes entrantes y salientes en el periodo



## Distribución geográfica de países con convenios para intercambio de estudiantes



# INVESTIGACIÓN E INNOVACIÓN

- ❑ E-1 Grupo de investigación de la institución y docentes participantes
- ❑ E-2 Proyectos y/o servicios del Centro de Innovación y número de usuarios participantes

# GRUPOS DE INVESTIGACIÓN DE LA INSTITUCIÓN Y DOCENTES PARTICIPANTES



Fuente: Facultades

SEDE

VINCULADO ACTUALMENTE AL GRUPO

Todas

Selección múltiple


## Grupo de investigación, facultad y programa al que pertenece

NOMBRE DEL GRUPO	FADU	FCAC	FCHE	FCIN
ETHOS			DDEH	
Gestión Ambiental				DBIM
Gestión de Recursos Hidricos				DICI
GIMAC				DDIN
GIPROCAS				DDIN
GISEDE		INGENIERIA		
LOGyCA				DDIN

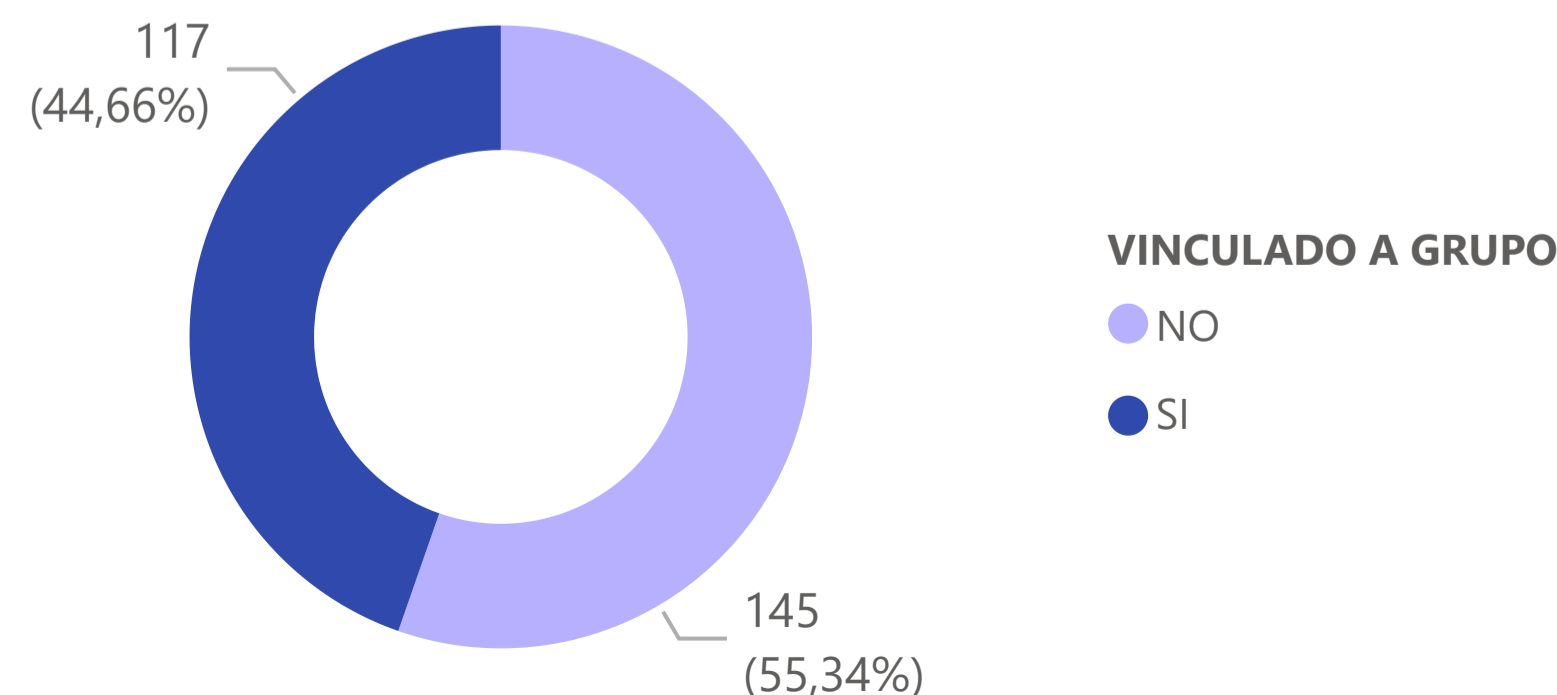
## Nombre de los docentes participantes a los grupos de investigación

NOMBRE DEL DOCENTE	AÑO DE VINCULACIÓN	AÑO DE RETIRO
Eduardo Antonio Casas Ochoa	1996	2019
Jaime Díaz Gomez	1996	N.A
Olga Lucia Usaquén Perilla	1998	N.A
Adriana Hidalgo Guerrero	2000	N.A
Manuel Mejia Quintero	2000	N.A
Olga Lucia Usaquén Perilla	2003	N.A
Juan Federico Gomez Estupiñan	2005	2014
Luis Oliverio Chaparro Lemus	2005	2020

## Número de docentes vinculados a los grupos de investigación



## Distribución numérica y porcentual de la participación de docentes en los diferentes grupos de investigación



# PROYECTOS Y/O SERVICIOS DEL CENTRO DE INNOVACIÓN Y NÚMERO DE USUARIOS PARTICIPANTES

Fuente: Centro de Innovación - CIIN

AÑO: 2023  
 TIPO DE PROYECTO: Todas  
 TIPO PARTICIPANTE: Todas

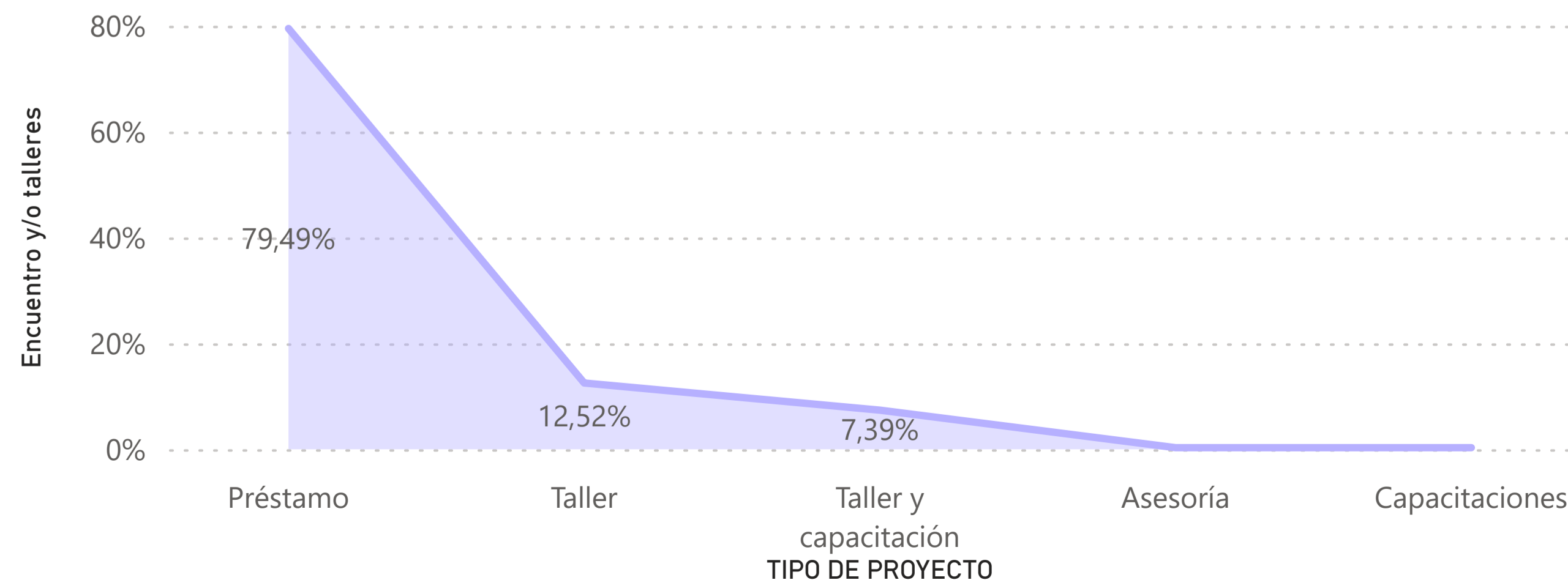
## Proyectos y/o servicios del Centro de Innovación

PROYECTO	Número de Encuentro y/o talleres
Reserva de espacios a funcionarios y/o docentes	527
Talleres de creatividad e innovación	60
Talleres de emprendimiento y modelos de negocio	42
Talleres de Viernes Fuera de la Caja	21
Talleres de transferencia de conocimiento y propiedad intelectual	7
Solicitudes de patente grupo de investigación GISEDE	2
Talleres de apropiación social del conocimiento	2
Curso de Automatización en AI en Low Code	1
Curso de Creatividad e Innovación para funcionarios	1
<b>Total</b>	<b>663</b>




## Total de usuarios participantes de los proyectos y/o servicios del centro de innovación



## Relación de uso del Centro de innovación



# PROYECCIÓN SOCIAL, EXTENSIÓN Y BIENESTAR UNIVERSITARIO

-  F-1 Proyectos en proyección social, participantes y beneficiarios
-  F-2 Relación de proyectos de extensión gestionados por la UdB, resultados e impacto
-  F-3 Servicios de Bienestar Universitario, número y porcentaje de participantes

# PROYECTOS DE PROYECCIÓN SOCIAL, PARTICIPANTES Y BENEFICIARIOS



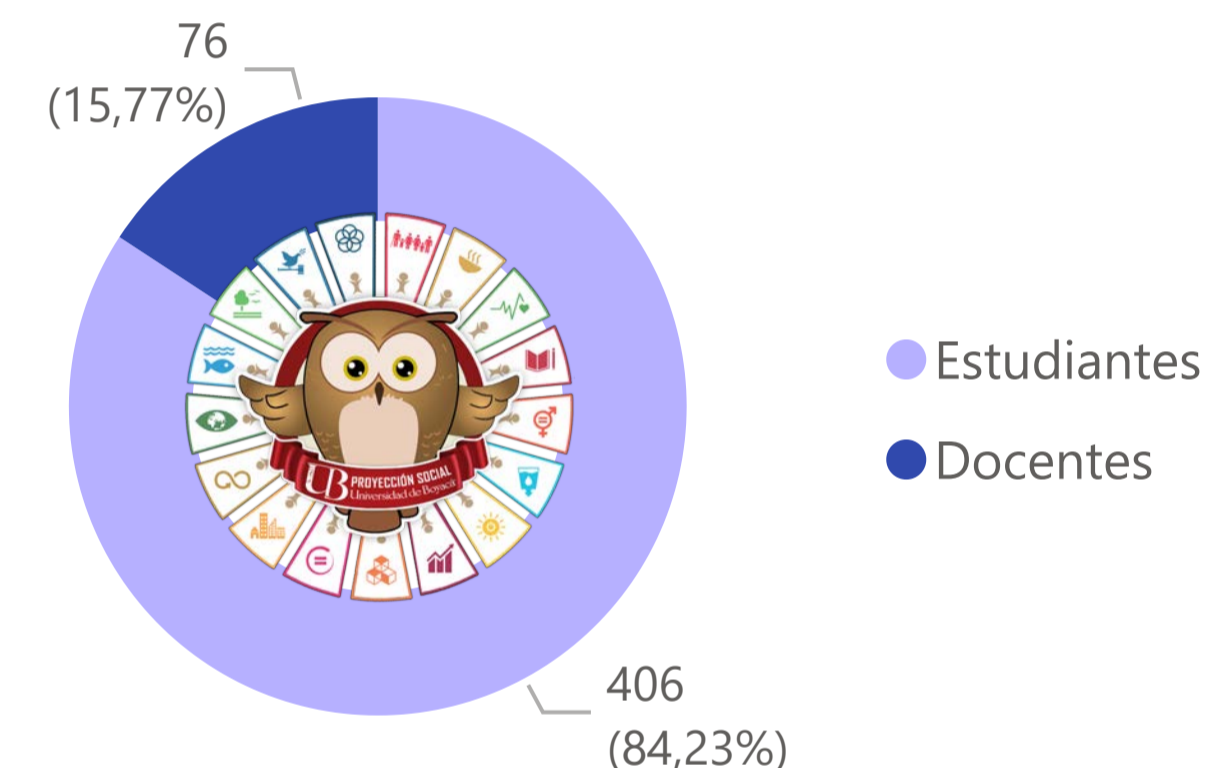
Fuente: División de Responsabilidad Social y Universitaria - DIRS

SEDE: 
 FACULTAD: 
 INICIO: 
 FIN: 
 ESTADO DEL PROYECTO: 
 INTERVENCIÓN:

## Proyectos en proyección social, año de finalización y recursos asignados

PROYECTO DE PROYECCIÓN SOCIAL	FIN	RECURSOS ASIGNADOS AL PROYECTO
UN RINCÓN PARA LEER UNA ESTRATEGIA METODOLÓGICA PARA LA PROMOCIÓN Y ANIMACIÓN DE LA LECTURA EN LA I. E. RURAL DEL SUR, SEDE JOSÉ JOAQUÍN CASTRO MARTÍNEZ	2019	70.848.240,00
TRABAJO COLECTIVO ENTRE DOCENTES Y ESTUDIANTES PARA MEJORAR LAS PRÁCTICAS DE LA ENSEÑANZA Y EL APRENDIZAJE DEL INGLÉS.	2018	6.200.000,00
PROMOCIÓN DE ESTILOS DE VIDA Y AMBIENTES SALUDABLES EN LAS FAMILIAS QUE INTEGRAN LA ASOCIACIÓN DE RECICLADORES DE TUNJA "RECITUNJA" 201510-201720	2018	29.110.722,00
PROMOCIÓN DE ESTILOS DE VIDA SALUDABLE EN LA INSTITUCIÓN EDUCATIVA RURAL DEL SUR	2023	165.074.880,00
PLASTIMONIUM: PLASTILINA COMO ESTRATEGIA DIDÁCTICA PARA LA DIFUSIÓN DEL PATRIMONIO	2021	8.092.334,00

## Participación de estudiantes y docentes en proyectos de proyección social



## Nombre de la comunidad beneficiada

- COMUNIDAD BENEFICIADA
- POSADAS CAMPESINAS DE LA PROVINCIA DEL ALTO RICAURTE
  - NIÑAS DE LA OBRA SOCIAL DE LA COMUNIDAD RELIGIOSA HIJAS DE LA IGLESIA, CON SEDE EN TUNJA
  - MICROEMPRESARIOS DEL SECTOR INDUSTRIAL DEL MUNICIPIO DE MONGUÍ -BOYACÁ.
  - MICROEMPRESARIOS DEL SECTOR AGROPECUARIO DE LA CIUDAD DE SOGAMOSO
  - INSTITUCIONES EDUCATIVAS SILVINO RODRÍGUEZ E INEM "CARLOS ARTURO TORRES DE LA CIUDAD DE TUNJA. COLEGIO SAN FELIPE DEL MUNICIPIO DE CUCAITA. COLEGIO INEM CARLOS ARTURO TORRES,

## Número de comunidades beneficiadas



# RELACIÓN DE PROYECTOS DE EXTENSIÓN RESULTADOS E IMPACTO



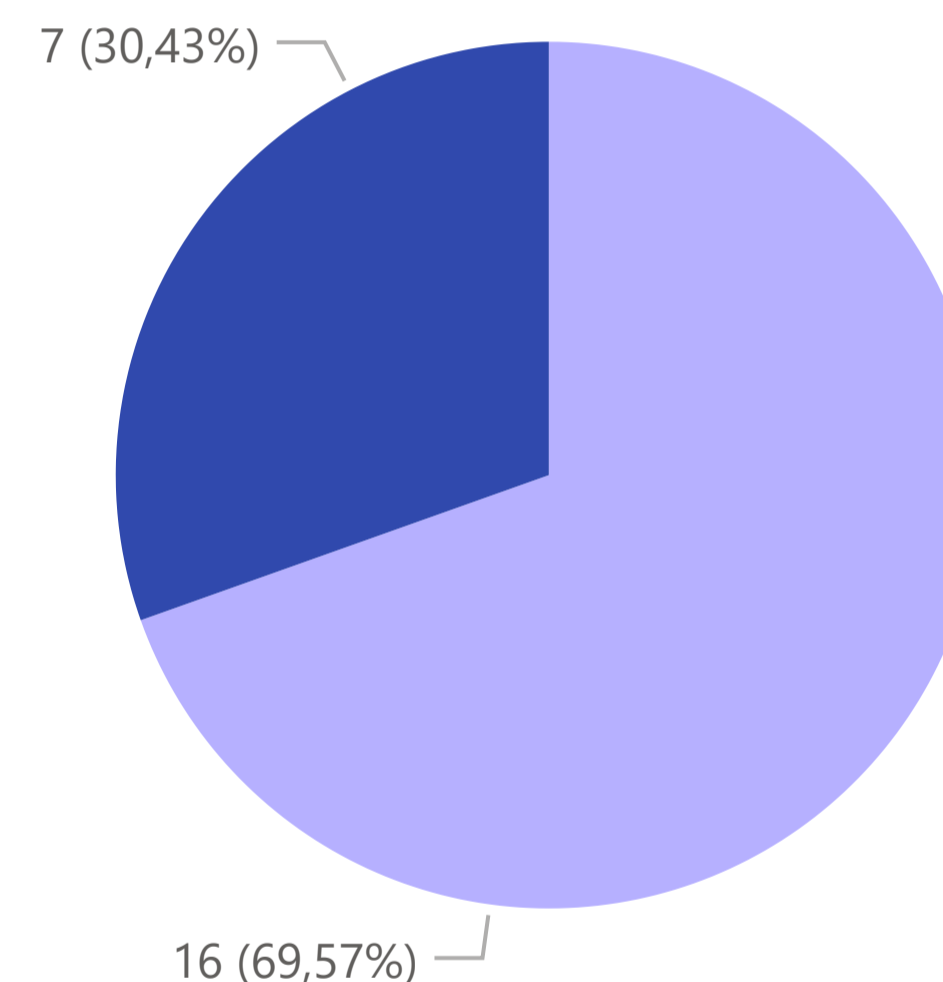
Fuente: División de Responsabilidad Social y Universitaria - DIRS

**AÑO** 
**SEDE DE LA UNIVERSIDAD...** 
**SECTOR DE LA ENTIDAD EN ASOCIO**

## Proyectos de extensión gestionados por la UdB, entidad en asocio y financiación

NOMBRE DEL PROYECTO GESTIONADO POR DIPE	ENTIDAD(ES) Y/O INSTITUCIÓN(ES) EN ASOCIO PARA EL DESARROLLO EL PROYECTO	VALOR DEL PROYECTO
Capacitación en fundamentos teóricos, control operativo y mantenimiento en sistemas de tratamiento biológico	SERVITEATINOSAMACÁ S.A. E. S. P	\$ 15.000.000
Centro de Certificación Internacional	ETC Iberoamérica	\$ 0
Creación de cursos MOOC	CREPIB-Gobernación de Boyacá	\$ 72.000.000
Curso de Word Básico	Fundación de Copidrogas para la Educación y la Asesoría Técnica	\$ 9.000.000
Diplomado en Apropiación Social del Patrimonio Cultural	Fondo Mixto de Cultura de Boyacá	\$ 35.000.000
Generación de capacidades en el Talento Humano en salud para la prevención, manejo y control de la	Secretaría de Salud de Boyacá	\$ 71.672.000

## Proporción de proyectos según sector



## Resultados e impacto de los proyectos de extensión

Elija un proyecto y conozca el resultado e impacto del mismo

SECTOR ● Público ● Privado

### RESULTADOS E IMPACTO

Se realiza el proceso de capacitación y finaliza con éxito.

Se realiza el Diplomado en Apropiación Social del Patrimonio Cultural a 40 vigías de patrimonio cultural del Departamento de Boyacá. Se finaliza con un 65% de aprobación y un 35 % de no aprobación.

Propuesta enviada

No ejecutado

# SERVICIOS DE BIENESTAR UNIVERSITARIO, NÚMERO Y PORCENTAJE DE PARTICIPANTES



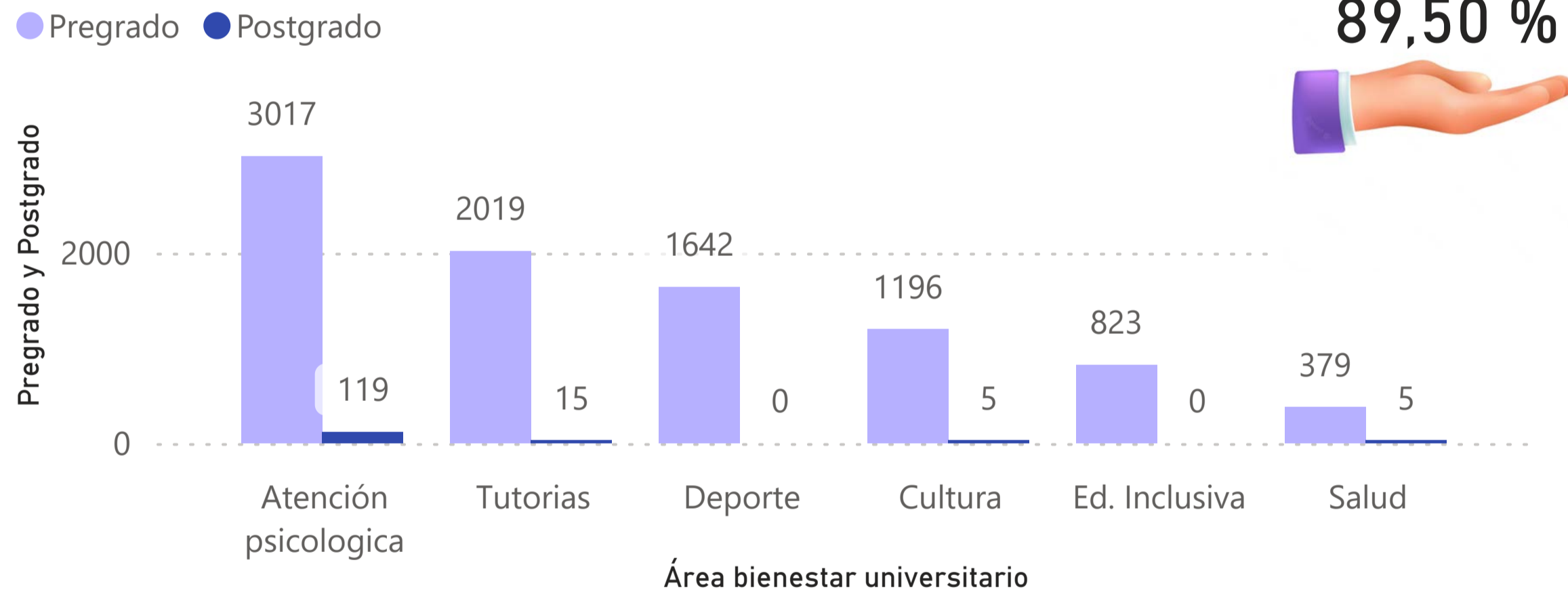
Fuente: División de Bienestar Universitario

**Sede**  
 Tunja

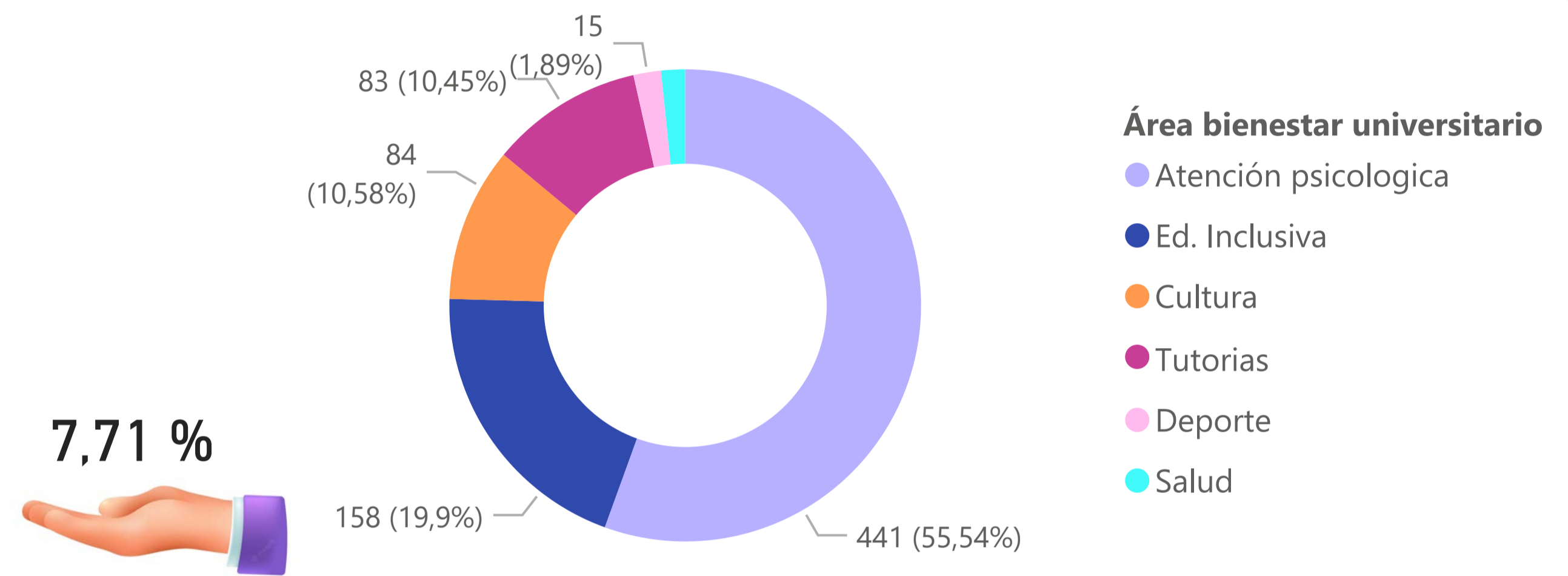
**AÑO**  
 2023

**PERIODO**  
 P-2

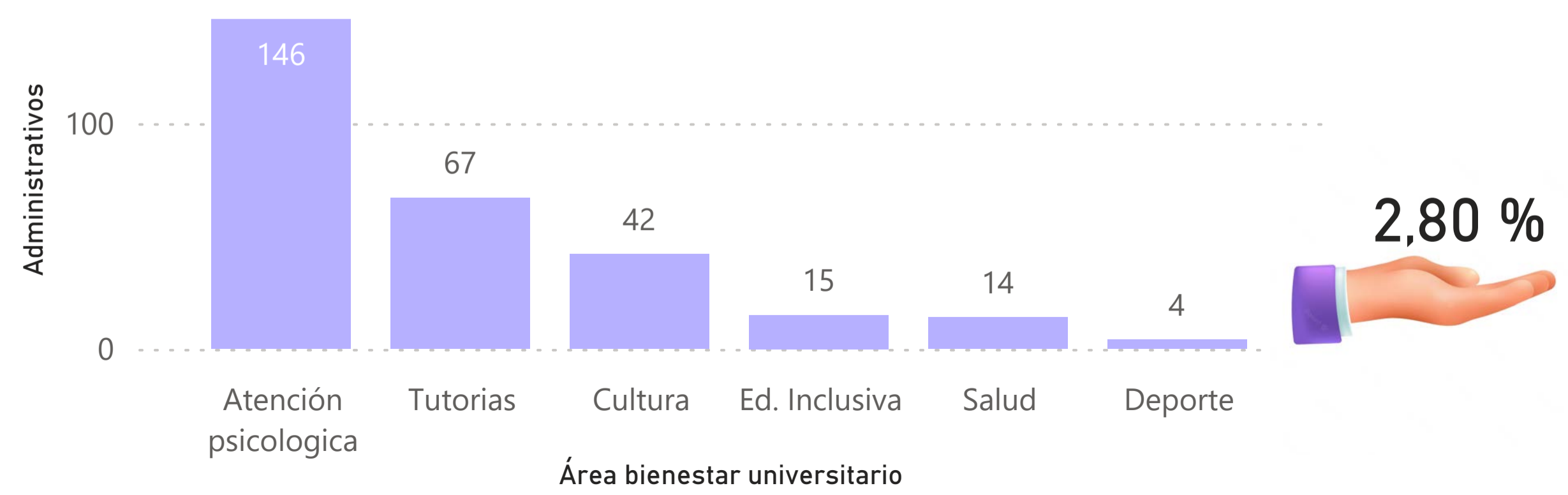
## Participación de estudiantes en los servicios de bienestar universitario



## Participación de docentes en los servicios de bienestar universitario



## Participación de administrativos en los servicios de bienestar universitario





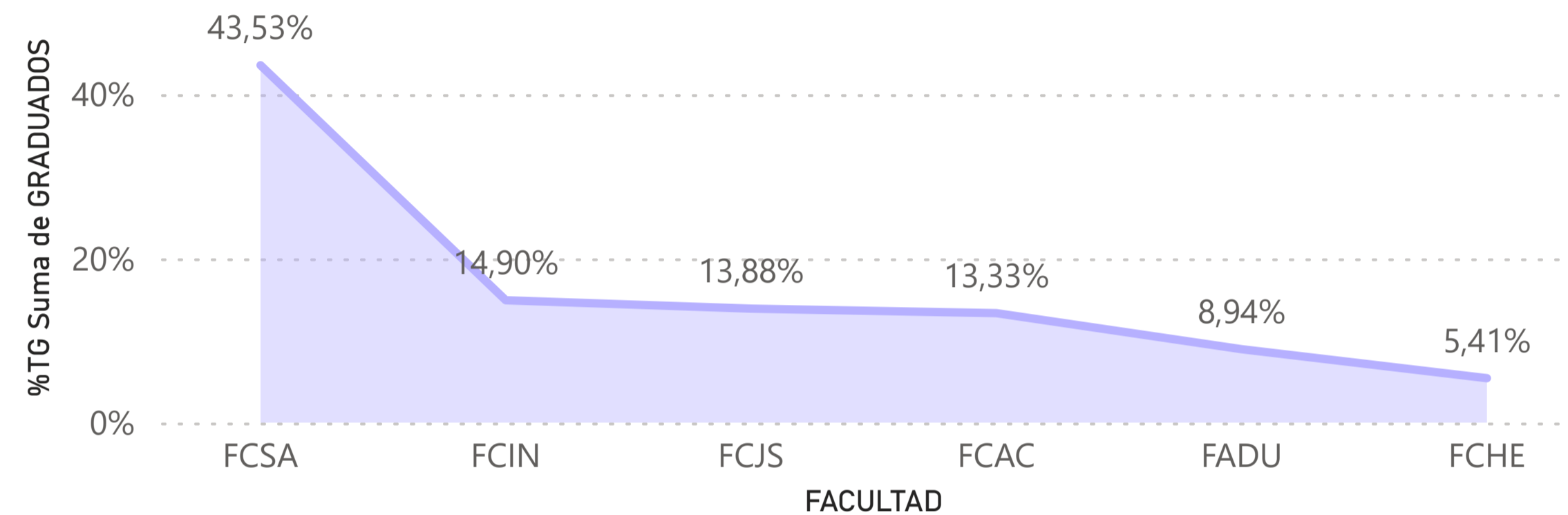
# GRADUADOS POR FACULTAD Y PROGRAMA ACADÉMICO

Fuente: Sistema de Integrado de Información - SIIUB

**SEDE**: Todas  
**AÑO**: 2023  
**PERIODO**: Todas  
**MODALIDAD**: Todas

Esta página, muestra el número de graduados en los últimos 6 años, se puede interactuar entre sede año y periodo de graduación y así conocer el número específico de graduados por facultad y programa

## Porcentaje de graduados por facultad



## Número de graduados por programa

PROGRAMA	NÚMERO DE GRADUADOS
ADMINISTRACIÓN DE EMPRESAS	22
ADMINISTRACIÓN DE NEGOCIOS INTERNACIONALES	40
ARQUITECTURA	66
BACTERIOLOGÍA Y LABORATORIO CLÍNICO	21
COMUNICACIÓN SOCIAL	32
CONTADURÍA PÚBLICA	5
DERECHO Y CIENCIAS POLÍTICAS	88
DISEÑO DE MODAS	5
DISEÑO GRÁFICO	18
ENFERMERÍA	62
<b>Total</b>	<b>1275</b>

## Cantidad de graduados por facultad



# NÚMERO TOTAL DE GRADUADOS POR PROGRAMA Y NIVEL ACADÉMICO

Fuente: Secretaría General - SEGL

SEDE

TIPO DE PROGRAMA

Seleccione un programa y conozca en la pantalla el número total de graduados hasta 2023

PROGRAMA

ADMINISTRACIÓN DE EMPRESAS

ADMINISTRACIÓN DE NEGOCIOS INTERNACIONALES

ADMINISTRACIÓN FINANCIERA Y DE SISTEMAS

ADMON DE NEGOCIOS INTERNACIONALES

ARQUITECTURA

BACTERIOLOGÍA Y LABORATORIO CLÍNICO

Distribución gráfica de programas con mayor número de graduados hasta 2023



Este objeto visual no admite exportación.



# RECURSOS DE APOYO ACADÉMICO

- J-1 Espacios institucionales con recursos audiovisuales
- J-2 Recursos tecnológicos para apoyo académico y logístico
- J-3 Módulos virtuales (E-learning) para programas presenciales con número de estudiantes participantes
- J-4 Programas de extensión virtuales (E-learning) con número de estudiantes participante
- J-5 Recursos bibliográficos de la Institución
- J-6 Consultas en bases de datos especializadas



# ESPACIOS INSTITUCIONALES CON RECURSOS AUDIOVISUALES



Fuente: División de Tecnología - DITE

AÑO

2023

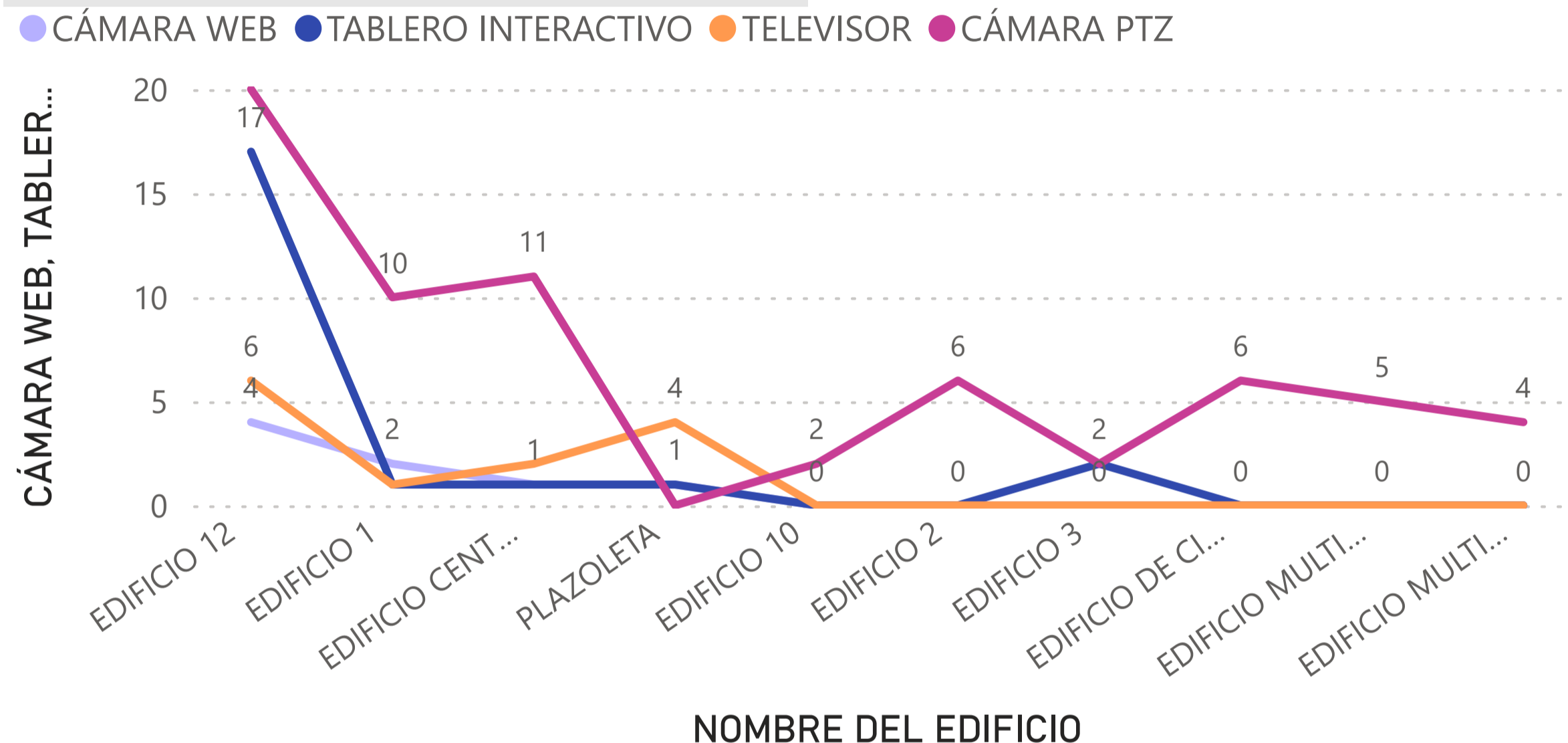
SEDE

Todas

## Aulas de clase con recursos audiovisuales

NOMBRE DEL EDIFICIO	NOMBRE DEL ESPACIO FÍSICO
EDIFICIO MULTIPLE 2	Auditorio 1
EDIFICIO 10	Auditorio 2
EDIFICIO 1	Aula Capacidad 60 Pupitres
EDIFICIO 1	Aula de clase
EDIFICIO 2	Aula de clase
EDIFICIO 3	Aula de clase
EDIFICIO CENTRAL	Aula de clase
EDIFICIO 3	Aula de clase con mesas para dibujo
EDIFICIO CENTRAL	Aula de clase para postgrado
EDIFICIO 10	Aula de clases
EDIFICIO 1	Centro de Simulación y Operación Bursatil
EDIFICIO 1	Centro Universitario de Atención en Fisioterapia-CUAF
EDIFICIO 12	Emisora Virtual
EDIFICIO 1	Laboratorio Biología
EDIFICIO 10	Laboratorio de Análisis de Movimiento
EDIFICIO 10	Laboratorio de Anatomía 3D (Ciber Anatomy)
EDIFICIO DE CIENCIAS BIÓLOGICAS	Laboratorio de Biología Molecular
EDIFICIO MULTIPLE 2	Laboratorio de Bioquímica
EDIFICIO 12	Laboratorio de Diseño
EDIFICIO DE CIENCIAS BIÓLOGICAS	Laboratorio de Física
EDIFICIO DE CIENCIAS BIÓLOGICAS	Laboratorio de Hematología

## Relación de recursos audiovisuales por edificio



## Total de recursos por tipo



# RECURSOS TECNOLÓGICOS PARA APOYO ACADÉMICO Y LOGÍSTICO

SEDE

Todas

Fuente: División de Tecnología - DITE

TIPO DE RECURSO	UBICACIÓN	UNIDAD ACADÉMICA BENEFICIADA	CANTIDAD
Software para Simulaciones en Ingeniería National Instruments: NI LABVIEW NI Academic Site License – Department , NI Circuit Design Suite NI Academic Site License – Department	Laboratorio-espacio de práctica y centros de servicio: Centro Mecanizado Torno	Ingenieria mecatronica	250
Software para Simulaciones en Ingeniería National Instruments: NI MULTISIM NI Academic Site Licenset	Laboratorio-espacio de práctica y centros de servicio: Centro Mecanizado Torno	Ingenieria mecatronica	250
Software para Simulaciones en Ingeniería Solid Works	Laboratorio-espacio de práctica y centros de servicio: Centro Mecanizado Torno	Ingenieria mecatronica	100
Acrobat Pro DC	Campus universitario	Institucional	1
Administrador de escritorios Winsteps	DITE EM 1, PISO 1 (Administración del servicio)	Institucional	1
Administrador de Red	DITE EM 1, PISO 1 (Administración del servicio)	Institucional	1
Antivirus ESET NOD 32	Campus universitario	Institucional	1
Auditorios Consola Yamaha TF1	Auditorio 2	Sede Tunja	1
Auditorios Consola Yamaha TF3	Paraninfo	Sede Tunja	1
Auditorios Consola Yamaha TF5	Aula Magna	Sede Tunja	1
Auditorios Monitores de estudio HS8	Paraninfo	Sede Tunja	2
Auditorios Snake a suelo	Paraninfo	Sede Tunja	3
Barras de Sonido	Salones de clase y CEIN	Sede Sogamoso	9
Base de datos	DITE EM 1, PISO 1 (Administración del servicio)	Institucional	1
Cámara de Gesell y Sala de Audiencias	Cámara de Gesell y Sala de Audiencias	Institucional	1

# MÓDULOS VIRTUALES (E-LEARNING) PARA PROGRAMAS PRESENCIALES CON NÚMERO DE ESTUDIANTES PARTICIPANTES




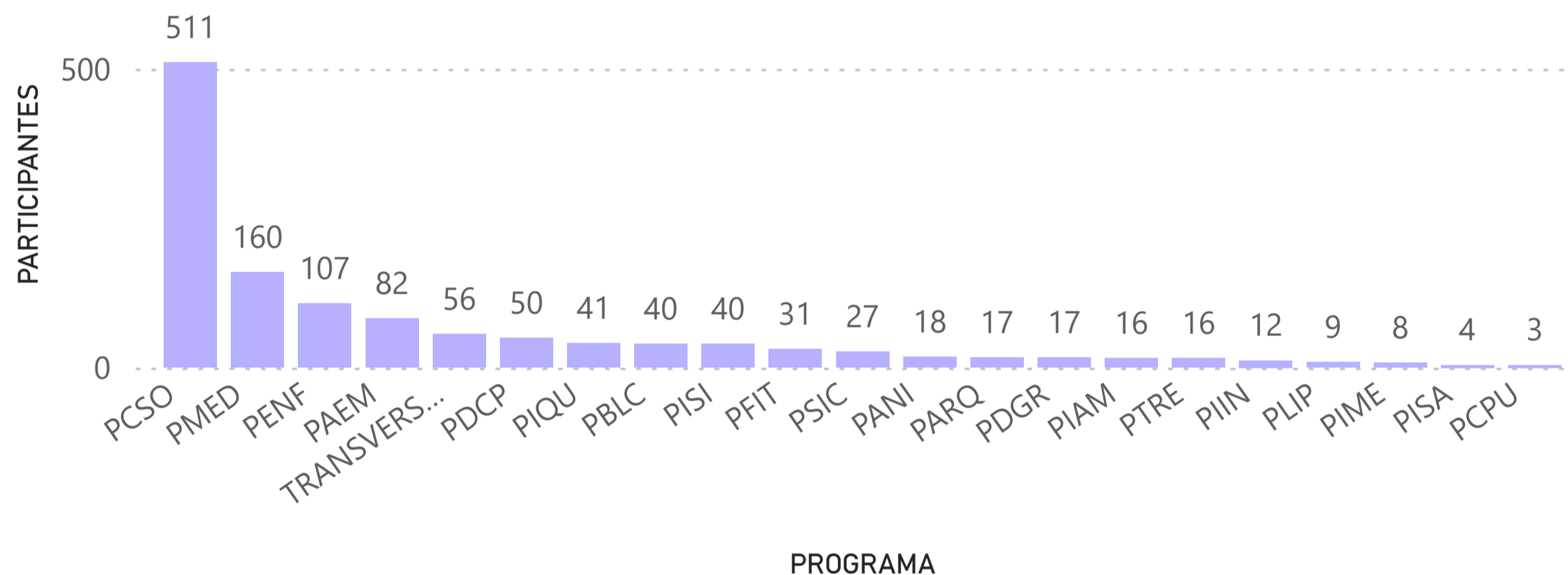
Fuente: División de Educación Virtual - DIEV

**AÑO** 2023 **PERIODO** P-2 **FACULTAD** Todas **SEDE** Todas

## Nombre de módulos virtuales en el periodo

MÓDULO
Teorías de la Administración
Sistemas Alternativos de Solución de Conflictos
Saber Pro Competencias Específicas
Redes de Computadores I
Metodología y práctica de la investigación
Matemática Básica
Inglés III
Inglés II
Inglés I
Gerencia de Proyectos de Tecnología
Electiva de profundización III Discapacidad y Sociedad
Electiva de profundización III Administración y Coordinación de Salas de Cirugía y Centrales de Esterilización
Electiva de Profundización II: Vigilancia en Salud Pública
Electiva de profundización II habilitación y acreditación
Constitución Y Formación Ciudadana
Cálculo Diferencial

## Relación de participantes en programas E-learning, por programa académico



**1265**  
TOTAL PARTICIPANTES



# PROGRAMAS DE EXTENSIÓN VIRTUALES (E-LEARNING) CON NÚMERO DE ESTUDIANTES PARTICIPANTES




Fuente: División de Educación Virtual - DIEV

AÑO: 2023  
 PERIODO: P-1  
 SEDE: Todas

### Programas y/o cursos de extensión virtuales

- PROGRAMA O CURSO
- Diplomado en Uso de Medios y TIC
  - Diplomado en Marketing Digital
  - Diplomado en Logística para la Exportación
  - Diplomado en Interventoría en Obras Públicas
  - Diplomado en Docencia Universitaria
  - Diplomado en Docencia en Ambientes Virtuales de Aprendizaje
  - Curso de Capacitación

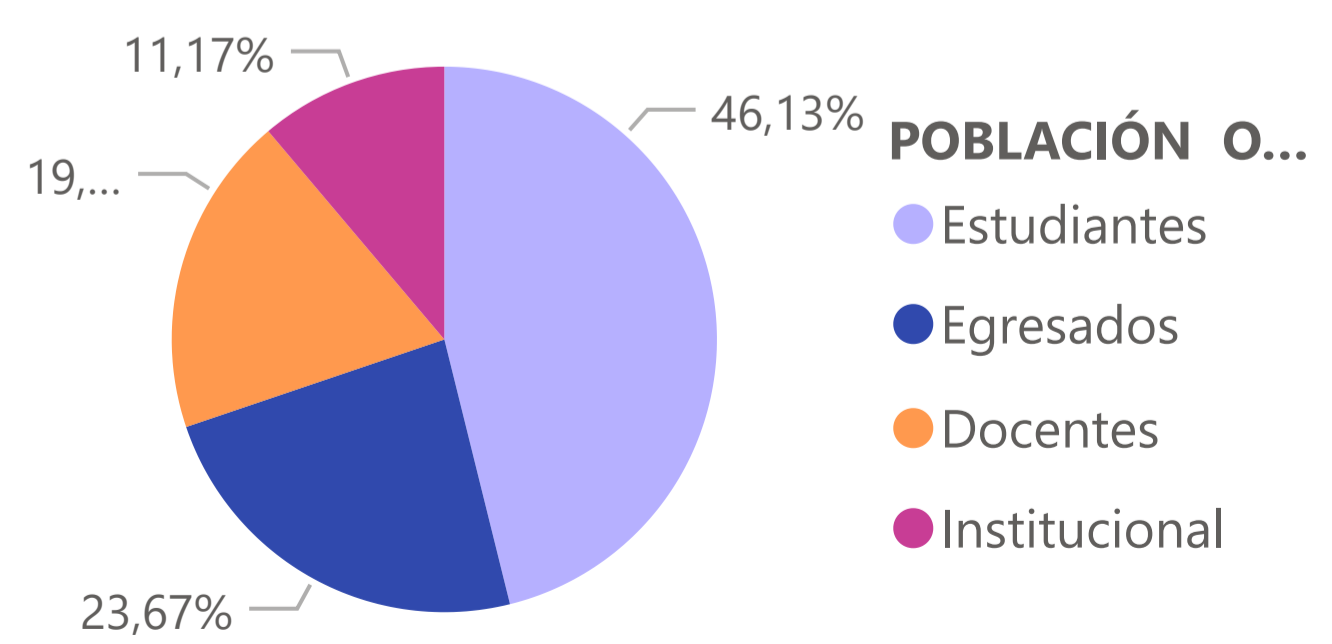


### Relación de participantes y módulos de programas y/o cursos virtuales

MÓDULO	CANTIDAD PARTICIPANTES
Ambientes Virtuales De Aprendizaje	21
Aprendizaje Colaborativo a Través de Recursos Web	22
Aspectos Legales Y Reglamentarios	41
Currículo	52
Curso De Inducción Cultura Corporativa (Inducción y Reinducción)	101
Diseño De Esquemas Pedagógicos	10
Ejercicios de Comprensión de Lectura en Inglés	61
Epistemología	53
Estrategias Educativas Para El Desarrollo Del Aprendizaje Autónomo	19
Estrategias Gráficas a Través de TIC	25
Ética	53
Evaluación	54
Evaluación Y Productos	37
Excel Básico	37
Fundamentos De Logística	14
Gestión Y Planeación De La Interventoría	39
Herramientas Sociales	11



### Proporción de participantes en programas y/o cursos virtuales, según población objetivo



# RECURSOS BIBLIOGRÁFICOS DE LA INSTITUCIÓN



Fuente: Politeca

COLECCIÓN

Todas ▼

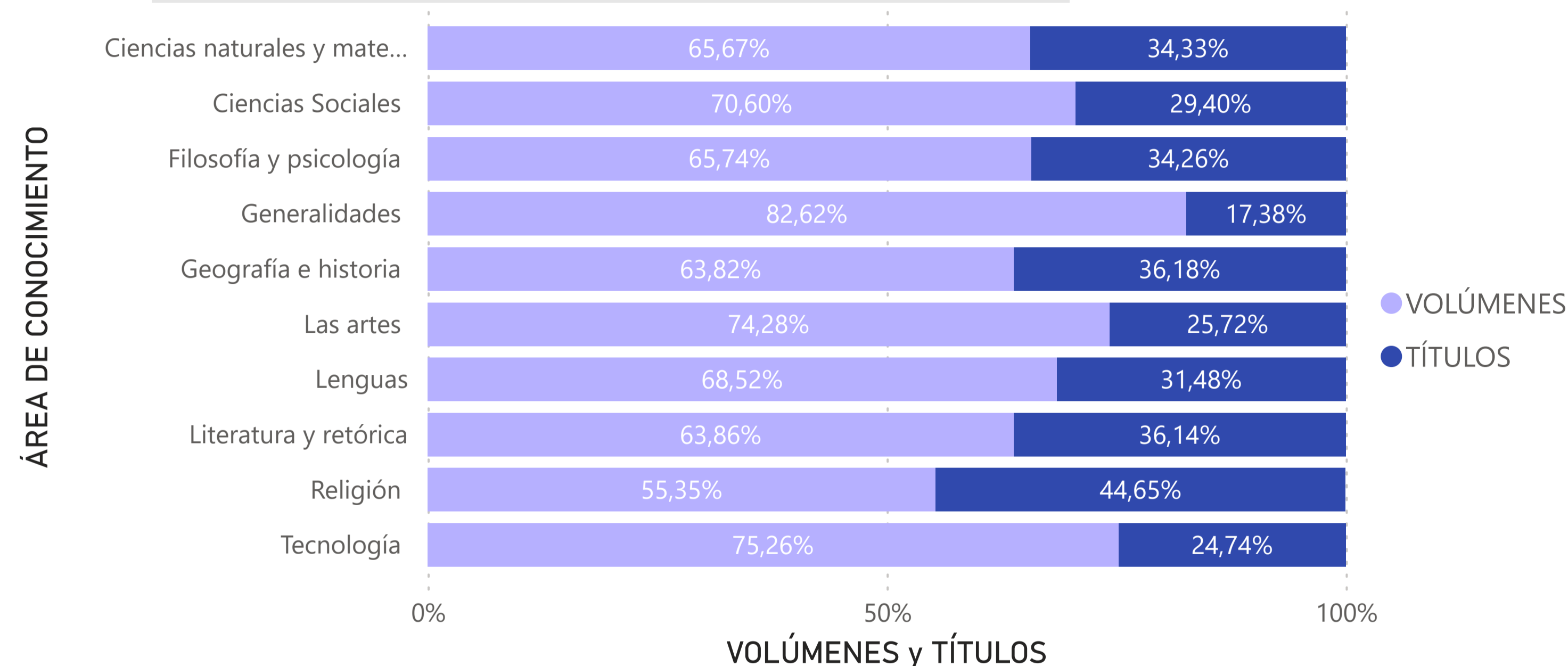
SEDE

Todas ▼

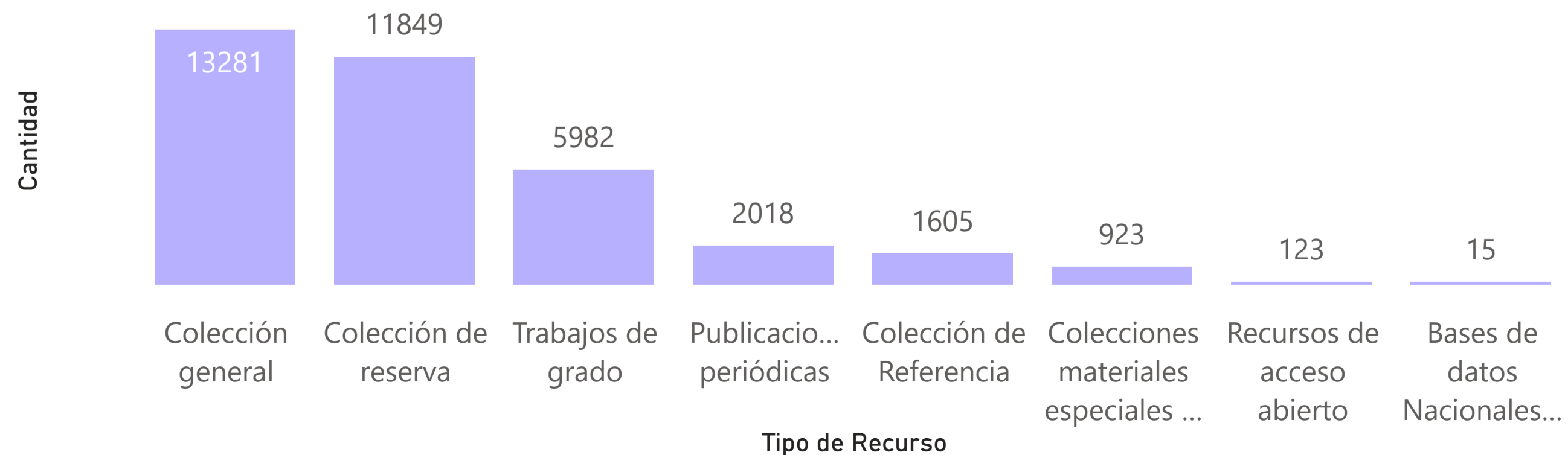
## Colección bibliográfica de la UdB

ÁREA DE CONOCIMIENTO	NÚMERO TÍTULOS	NÚMERO VOLÚMENES
Ciencias naturales y matemáticas	2686	5137
Ciencias Sociales	18769	45068
Filosofía y psicología	1514	2905
Generalidades	3095	14712
Geografía e historia	1820	3211
Las artes	2999	8661
Lenguas	514	1119
Literatura y retórica	2042	3608
Religión	292	362
Tecnología	13887	42242
<b>Total</b>	<b>47618</b>	<b>127025</b>

## Distribución gráfica de títulos y volúmenes por área de conocimiento



## Total de recursos bibliográficos a nivel institucional



# CONSULTAS EN BASES DE DATOS ESPECIALIZADAS

Fuente: Politeca

Consultar



REGRESAR

AÑO

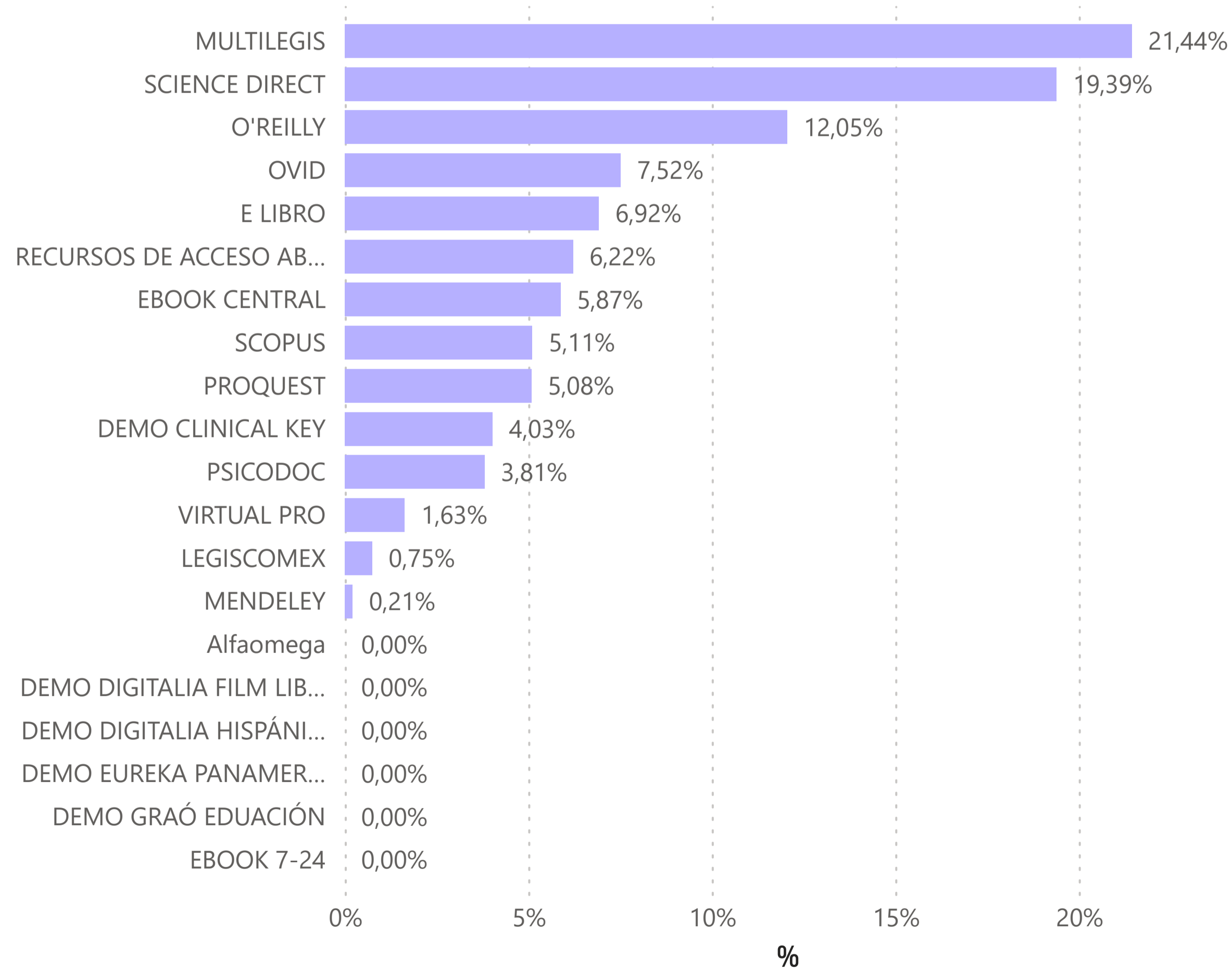
PERIODO

Distribución porcentual del uso de bases de datos a nivel institucional

Nombre de bases de datos y número de consultas

BASE DE DATOS	NÚMERO DE CONSULTAS
MULTILEGIS	29354
SCIENCE DIRECT	26543
O'REILLY	16493
OVID	10289
E LIBRO	9473
RECURSOS DE ACCESO ABIERTO	8509
EBOOK CENTRAL	8042
SCOPUS	6992
PROQUEST	6955
DEMO CLINICAL KEY	5512

BASE DE DATOS



# 136910

TOTAL DE CONSULTAS

# GESTIÓN ADMINISTRATIVA, FINANCIERA E INFRAESTRUCTURA FÍSICA

- 📖 K-1 Relación de funcionarios por nivel jerárquico y rango de edades
- 📖 L-1 Espacios físicos institucionales
- 📖 M-1 Ejecución presupuestal en funciones sustantivas y entidades financiadoras de matrículas para estudiantes
- 📖 M-1 Ejecución presupuestal en proyectos de investigación



# RELACIÓN DEL NÚMERO DE FUNCIONARIOS POR NIVEL JERÁRQUICO Y RANGO DE EDADES

Fuente: Centro de información estadístico de Recursos Humanos - CIERH

SEDE

AÑO

PERIODO

Selección múlti...

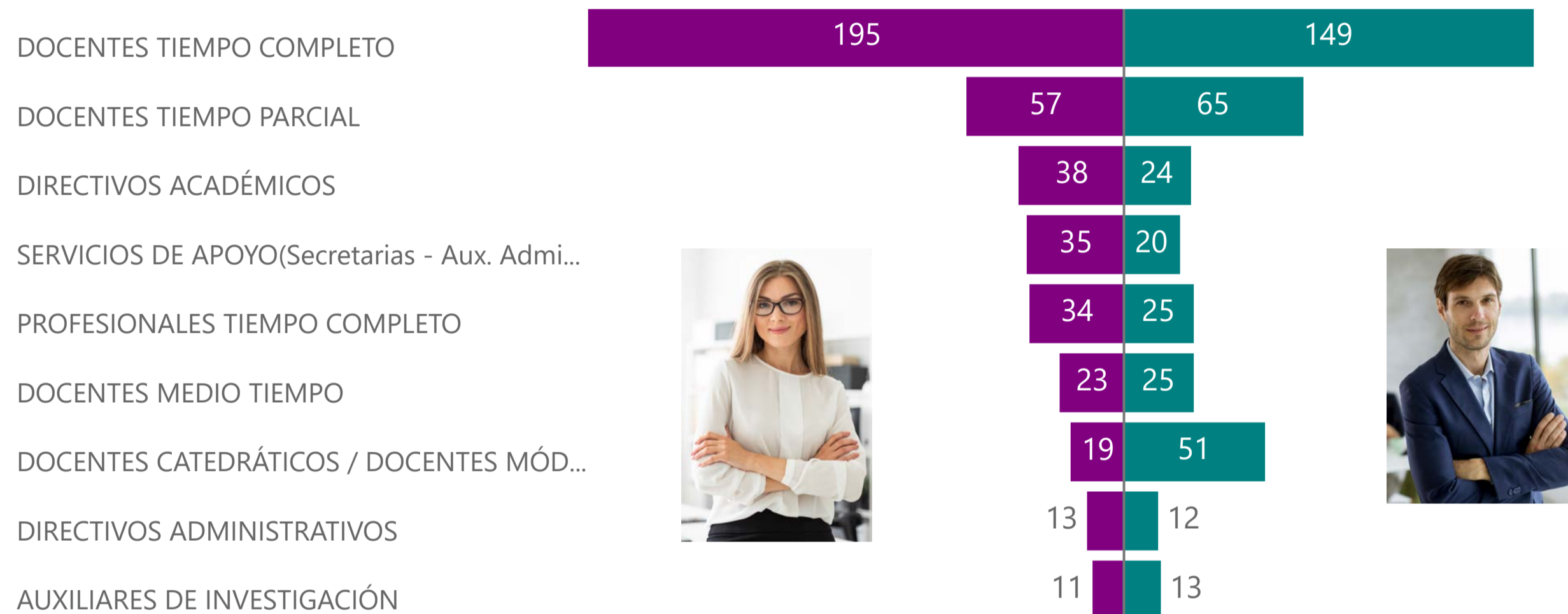
2023

P-2

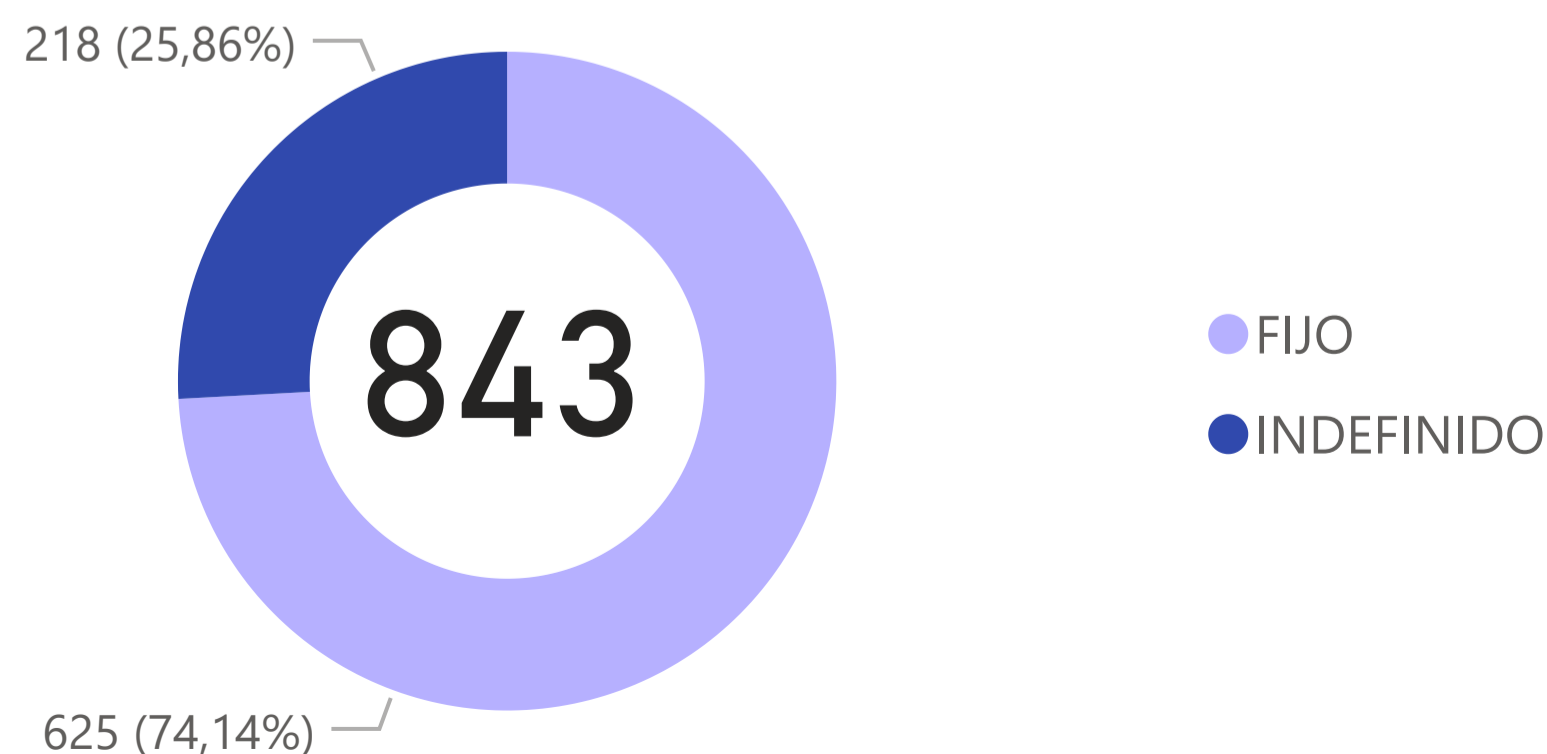
## Número de funcionarios de la institución distribuidos por nivel jerárquico

VARIABLE	TOTAL
ADMINISTRATIVOS PRESTACIÓN DE SERVICIOS	2
AUXILIARES DE INVESTIGACIÓN	24
DIRECTIVOS ACADÉMICOS	62
DIRECTIVOS ADMINISTRATIVOS	25
DOCENTES CATEDRÁTICOS / DOCENTES MÓDULOS POST.	70
DOCENTES HONORARIOS	10
DOCENTES MEDIO TIEMPO	48
DOCENTES TIEMPO COMPLETO	344
DOCENTES TIEMPO PARCIAL	122

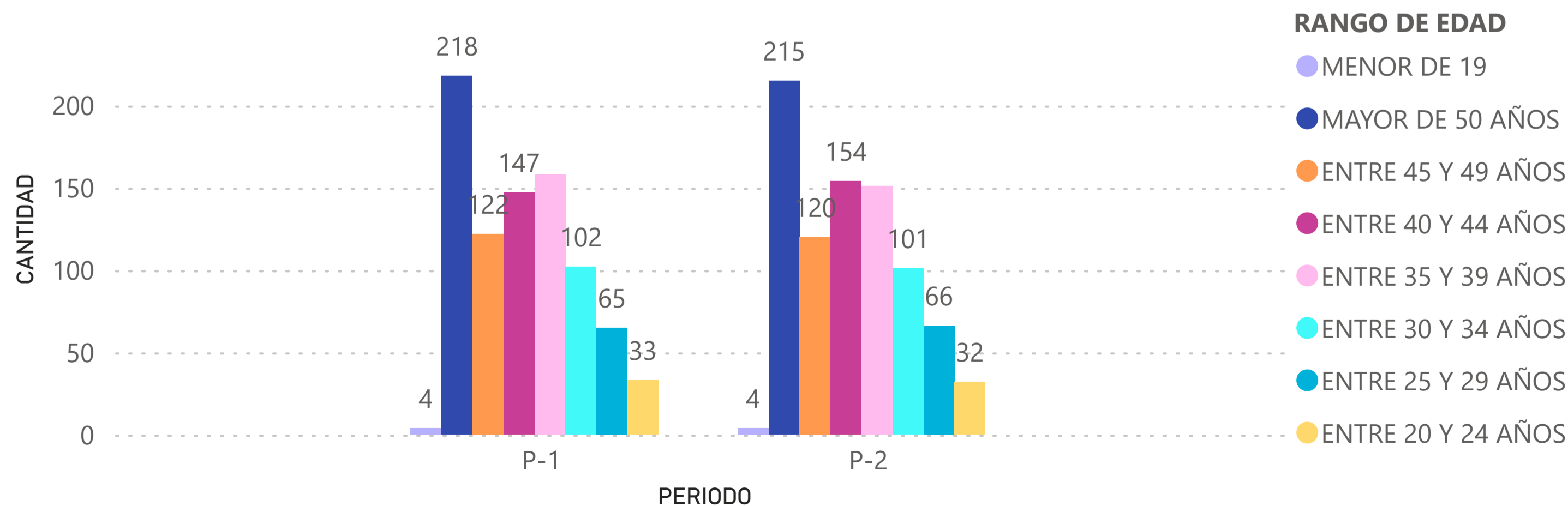
## Distribución de funcionarios por género y nivel jerárquico



## Proporción de funcionarios por tipo de contrato



## Relación edad de funcionarios según periodo académico



# ESPACIOS FÍSICOS INSTITUCIONALES

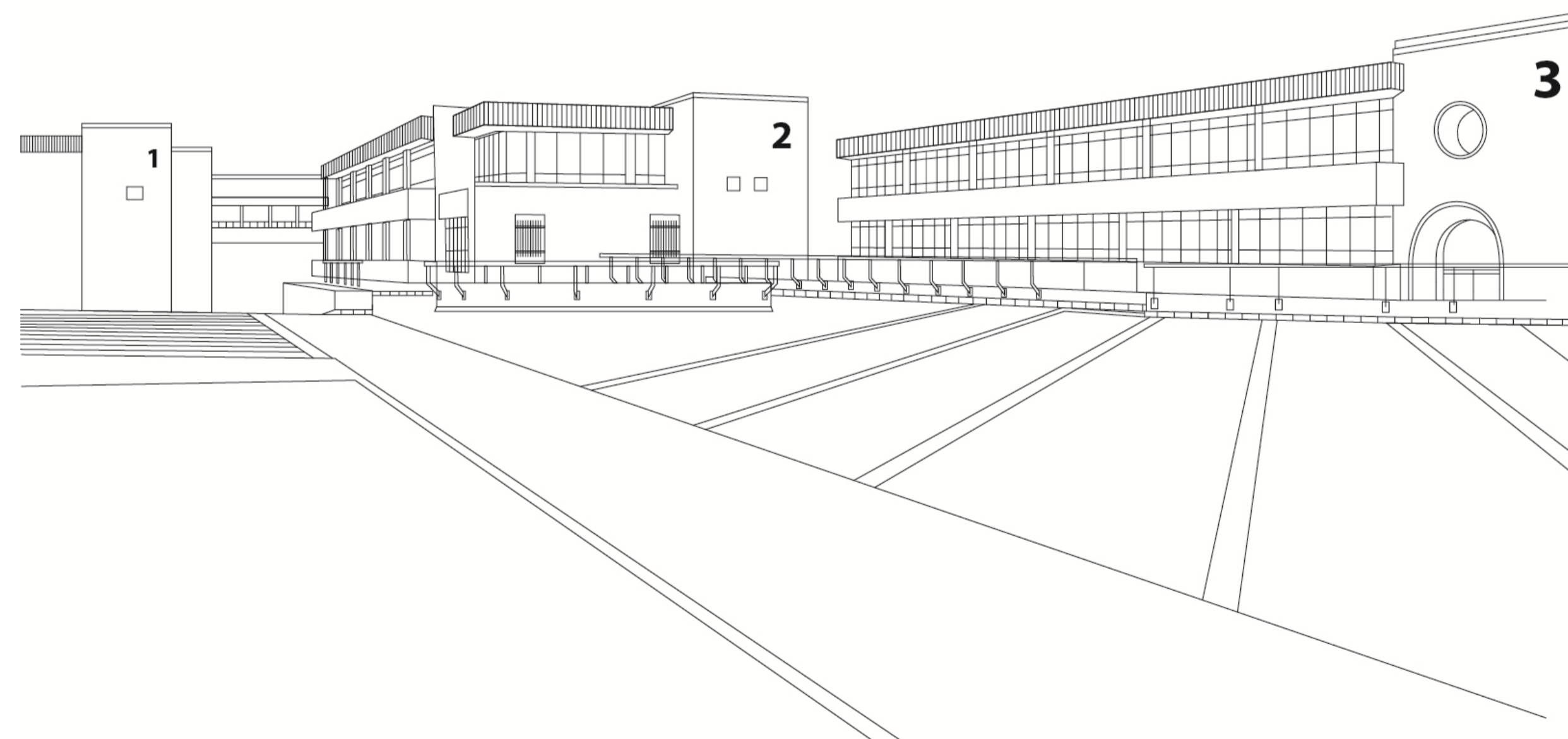
Fuente: División de Infraestructura Física - DIIN

REGRESAR

SEDE: Tunja  
 ESPACIO: Todas  
 CLASE DE ÁREA: Todas

## Nombre y cantidad de espacios

NOMBRE DEL ESPACIO	DESCRIPCIÓN	CANTIDAD
Edificio Uno	Aulas Cámara PTZ	2
Edificio Uno	Aulas de clase	12
Edificio Uno	Baño Centro Universitario de Atención en Fisioterapia	1
Edificio Uno	Baño Hombres Administrativos	2
Edificio Uno	Baños Hombres Estudiantes	2
Edificio Uno	Baños Mujeres Administrativos	4
Edificio Uno	Baños Mujeres Estudiantes	2
Edificio Uno	Espacios físicos funcionarios	54
Edificio Uno	Laboratorios	4
Edificio Uno	Paqueaderos costado Sur del Edificio 1	14
Edificio Tres	Aulas Cámara PTZ	2
Edificio Tres	Aulas de clase	8
Edificio Tres	Aulas de clase con mesas de dibujo	7
Edificio Tres	Baño Hombres Administrativos	3
Edificio Tres	Baños Hombres Estudiantes	2
Edificio Tres	Baños Mujeres Administrativos	3
Edificio Tres	Baños Mujeres Estudiantes	2
Edificio Tres	Espacios físicos funcionarios	61
Edificio Plazoleta	Baño Privado Oratorio Sacristia	1
<b>Total</b>		<b>1138</b>



# EJECUCIÓN PRESUPUESTAL EN FUNCIONES SUSTANTIVAS Y ENTIDADES FINANCIADORAS DE MATRÍCULAS PARA ESTUDIANTES



Fuente: División Financiera - DIFI

AÑO

## Ejecución presupuestal por función sustantiva

TIPO FUNCIÓN	MONTO EJECUTADO
SUSTANTIVA	\$30.385
ADJETIVA	\$7.271
<b>Total</b>	<b>\$37.656</b>

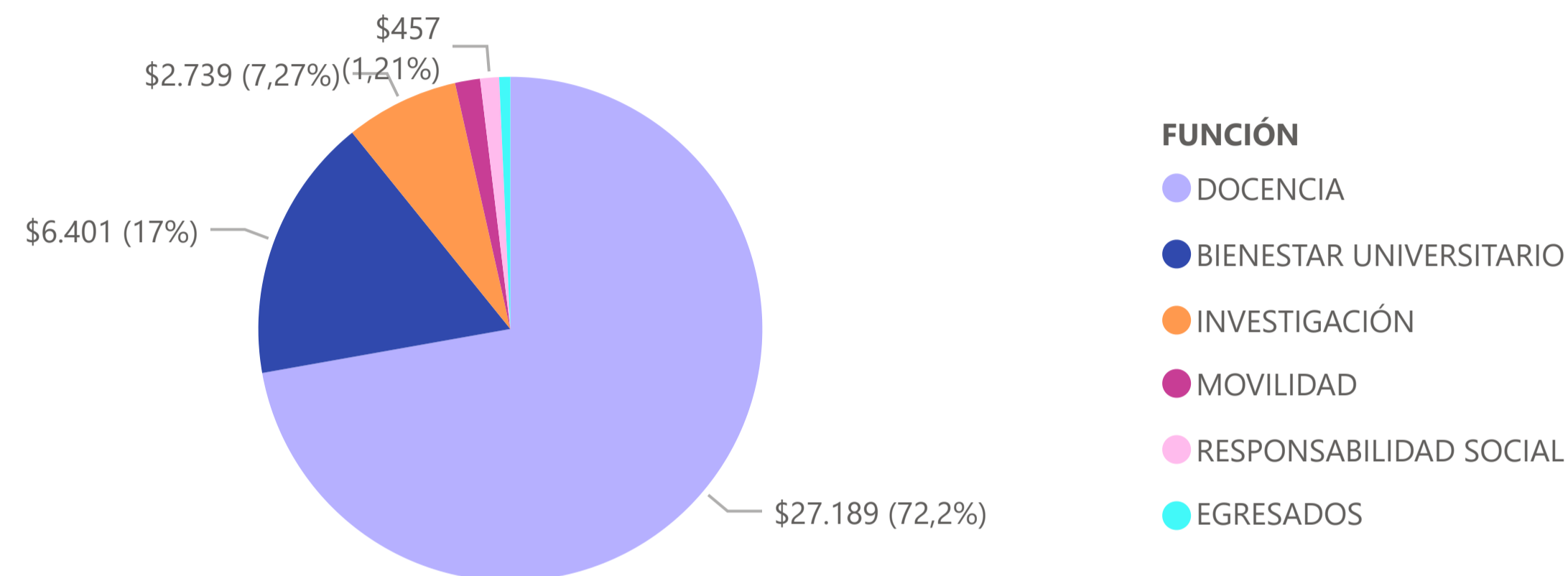
Cifras expresadas en millones de pesos

PERIODO

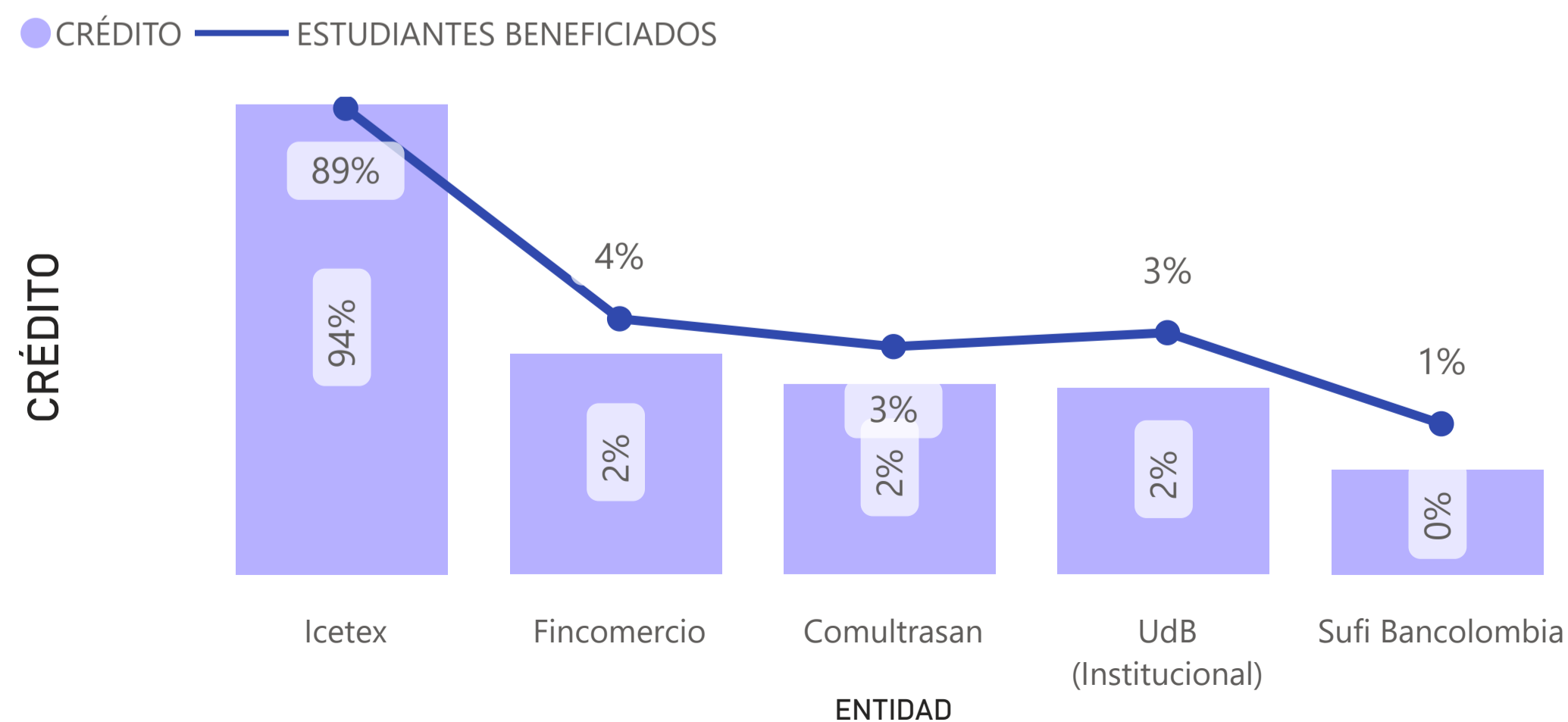
## Entidades financiadoras de matrículas, número de estudiantes beneficiados y valor financiado

ENTIDAD	ESTUDIANTES BENEFICIADOS	VALOR CRÉDITO
Comultrasan	40	\$214.385.814
Fincomercio	60	\$332.822.400
Icetex	1287	\$12.637.202.231
Sufi Bancolombia	13	\$61.781.055
UdB (Institucional)	49	\$202.675.600

## Proporción de presupuesto por función



## Proporción de créditos otorgados por entidades financieras



# EJECUCIÓN PRESUPUESTAL EN PROYECTOS DE INVESTIGACIÓN



Fuente: División Financiera - DIFI

## ESTADO DEL PROYECTO

Todas ▼

### Ejecución presupuestal de proyectos de investigación

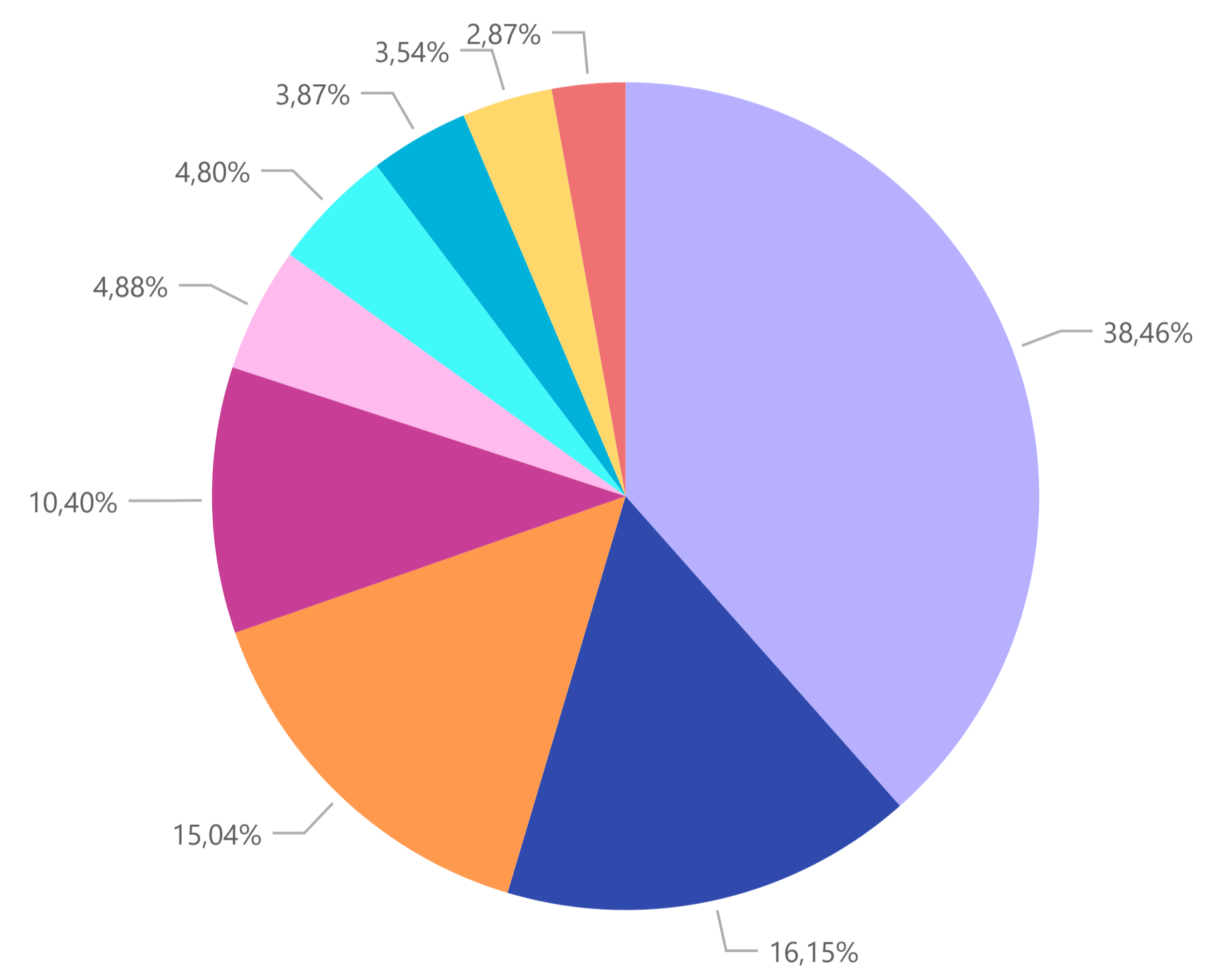
PROYECTO	DESEMBOLSO ANTES DE 2021	DESEMBOLSO EN 2021	DESEMBOLSO EN 2022
QUESO PAIPA	\$79.503.760	\$34.073.040	\$0
JOVEN INVESTIGADOR	\$0	\$111.627.629	\$0
HEMATOLOGÍA (COEJECUCIÓN)	\$0	\$66.643.025	\$0
DIÁLOGOS DE TERRITORIO	\$180.624.315	\$0	\$61.158.525
CREACIONES ASC	\$0	\$0	\$90.000.000
CLOSTRIDIUM	\$0	\$894.442.142	\$0
CEPA SILVESTRE	\$228.026.378	\$114.013.189	\$33.566.079
CALIDAD DEL AGUA	\$349.733.475	\$0	\$0
ALTERATIVA DE MITIGACIÓN	\$0	\$82.372.371	\$0

### Porcentaje de ejecución del proyecto de investigación



### Proporción de financiación por proyecto de investigación

PROYECTO ● CLOSTRIDI... ● CEPA SILVE... ● CALIDAD ... ● DIÁLOGOS ... ● QUESO PAI... ● JOVEN INV...



TOTAL FINANCIADO  
**\$2.325.783.928**