

The background features a dark, moody scene with a laptop in the center. To the left, there is a green plant with long, thin leaves. In the bottom left corner, a spiral-bound notebook is visible. The overall lighting is dim, creating a professional and academic atmosphere.

Guía para el acceso al campus virtual y el uso básico de la plataforma

Vigilada Mineducación

UB Universidad de Boyacá®

FACULTAD DE CIENCIAS HUMANAS Y EDUCATIVAS

DEPARTAMENTO DE IDIOMAS

Universidad de Boyacá

DIVISIÓN DE EDUCACIÓN VIRTUAL

Acceder

Chat

Una vez ingrese a: <https://campusvirtual.uniboyaca.edu.co/>
Debe hacer clic en **ACCEDER**

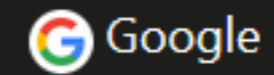
Nombre de usuario

usuario@uniboyaca.edu.co

Contraseña

Acceder

Identifíquese usando su cuenta en:



En caso que no funcione introduciendo sus datos en la parte izquierda también puede ingresar haciendo click en este botón



Su usuario es su correo institucional completo y la contraseña es la misma de su correo institucional.

UB Universidad de Boyacá®

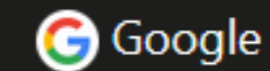
Vigilada Mineducación

Datos erróneos. Por favor, inténtelo otra vez.

Acceder

¿Olvidó su nombre de usuario o contraseña?

Identifíquese usando su cuenta en:



A UN CLIC DEL

Si no le permite el acceso, debe comunicarse al correo:
soportevirtual@uniboyaca.edu.co para recibir asesoría.



EXAMEN DE PROFICIENCIA EN INGLÉS PREGRADO

Examen de proficiencia en inglés Maestría

Examen Plan Avance


Haga click en el módulo correspondiente al examen que realizará
Recuerde que solo lo podrá visualizar hasta el día y hora del examen


Examen de Proficiencia en inglés

CONTENIDO 

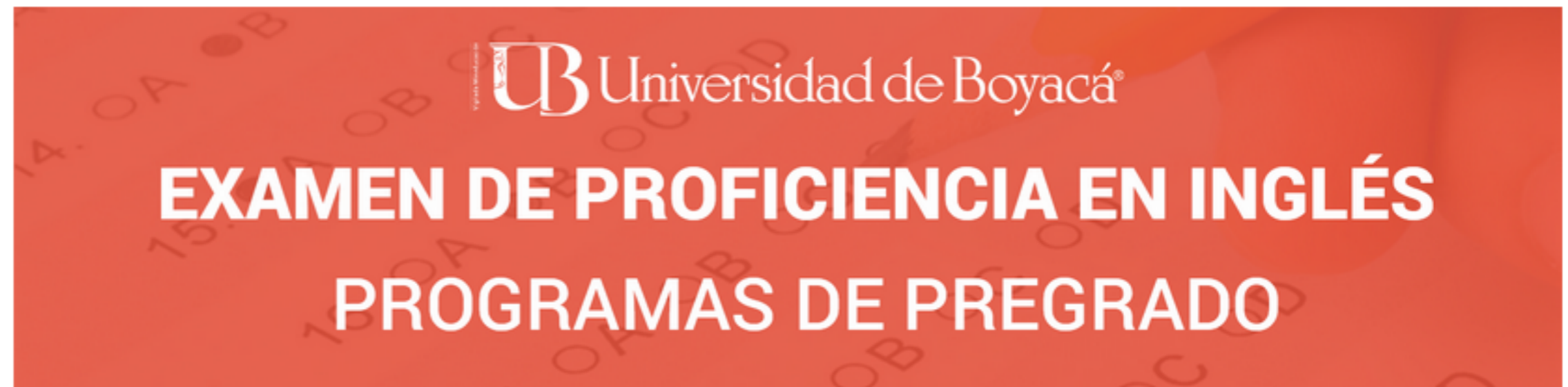
Examen de proficiencia en inglés -
Programas de Pregrado

PARA VER LAS PARTES DE LA
PRUEBA HAGA CLICK AQUÍ
Progreso: 0 / 8


 Crear una nueva sección


 Herramientas del curso

Examen de proficiencia en inglés - Programas de Pregrado








Una vez ingrese al módulo debe dirigirse a las partes del examen


CUESTIONARIO 

 1. LISTENING - PARA INICIAR HAGA CLICK AQUÍ




0 de 0 intentados **Vencimiento 2 de septiembre de 2021**



  


CUESTIONARIO  

 2. READING & USE OF LANGUAGE - PARA INICIAR HAGA CLICK AQUÍ




0 de 0 intentados **Vencimiento 2 de septiembre de 2021**



  


CUESTIONARIO  

 3. WRITING - PARA INICIAR HAGA CLICK AQUÍ




0 de 0 intentados **Vencimiento 2 de septiembre de 2021**

CUESTIONARIO  

 4. SPEAKING - PARA INICIAR HAGA CLICK AQUÍ

0 de 0 intentados **Vencimiento 2 de septiembre de 2021**

Encontrará las **cuatro partes** de la prueba, por favor realice cada parte en el orden indicado.

CUESTIONARIO



 2. READING & USE OF LANGUAGE - PARA INICIAR HAGA CLICK AQUÍ

0 de 0 intentados



Bloqueado

CUESTIONARIO



 2. READING & USE OF LANGUAGE - PARA INICIAR HAGA CLICK AQUÍ

No intentado

Desbloqueado

Cada sección permanecerá bloqueada hasta el momento que finalice la prueba anterior. Debe seguir la secuencia brindada de otro modo, no se desbloqueará.

INSTRUCCIONES

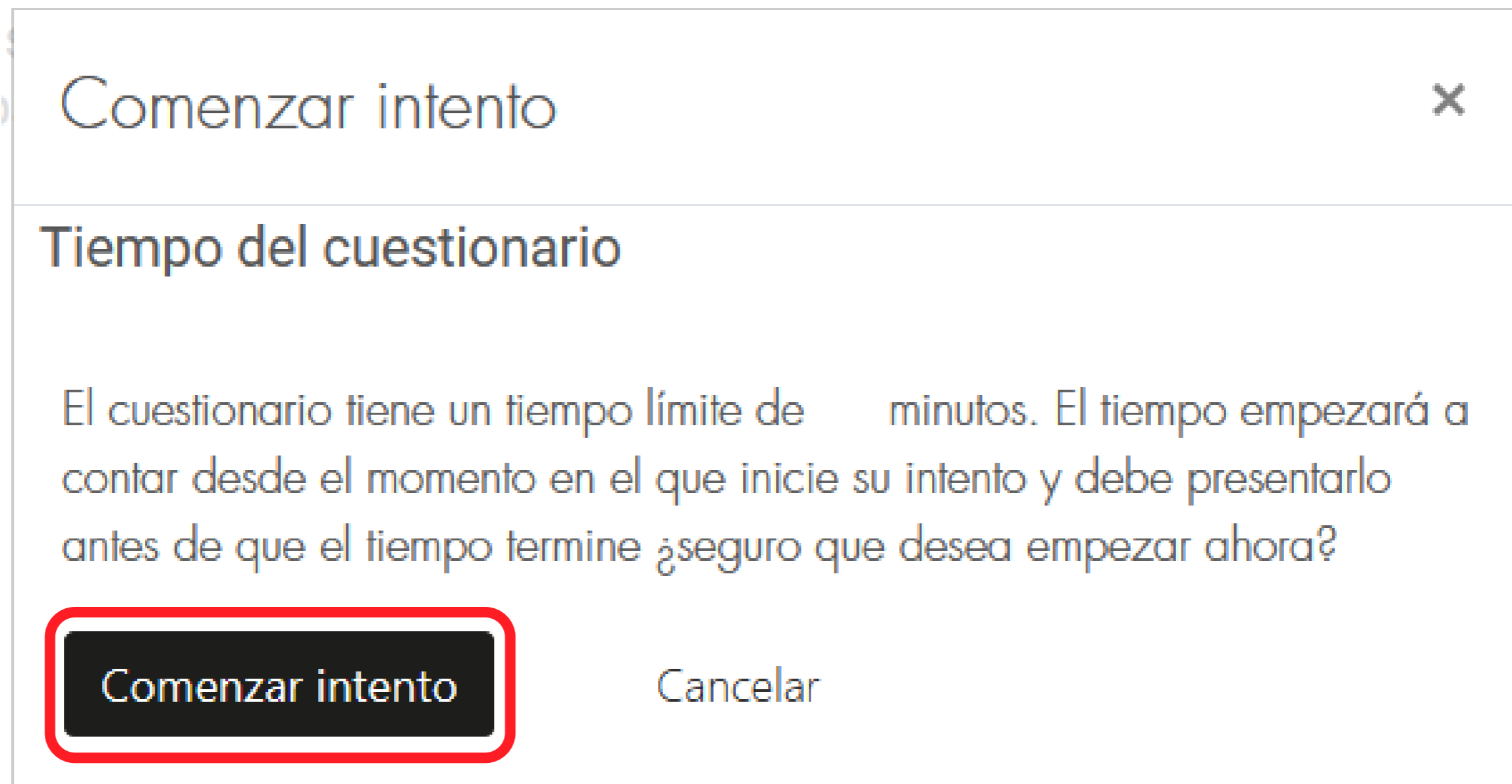
Responda a **TODAS** las preguntas, una vez que empiece esta sección empezará a correr el tiempo, la prueba se detendrá después de su inicio y no se abrirá la plataforma nuevamente, fuera de ese tiempo establecido.

INFORMACIÓN

- Esta sección del examen consta de ***seis partes***.
- Cada pregunta de esta sección corresponde a **1 punto**.
- Conteste a medida que escuche la grabación puesto que la plataforma está configurada para cerrarse una vez finalice el tiempo asignado, si escucha las grabaciones durante un largo tiempo limitará su tiempo de respuesta en las preguntas subsecuentes.
- Si el tiempo finaliza y no ha concluido la prueba la plataforma se cerrará y guardará las respuestas que haya completado hasta ese momento. Enseguida debe continuar con la siguiente sección.
- Lea cuidadosamente las preguntas y enunciados de cada parte, si contesta de manera inadecuada no se asignará tiempo extra para corregir dicho error ni se abrirá la plataforma nuevamente.

Intente resolver el cuestionario ahora

Al ingresar a la prueba podrá leer las instrucciones y el tiempo disponible para la misma. Una vez lea las instrucciones debe hacer click en: **INTENTE RESOLVER EL CUESTIONARIO AHORA**



Usted visualizará la siguiente notificación. Una vez haga click en **COMENZAR INTENTO**, comenzará el tiempo de esta sección. No salga de esta sección antes de finalizar todos los ejercicios ya que el tiempo continuará avanzando aunque haya salido de la sección y una vez concluya el tiempo no podrá ingresar nuevamente.

PART 1

Usted escuchará cinco conversaciones cortas.

Responda a la pregunta con la opción adecuada, seleccione la respuesta correcta (A, B o C) de acuerdo a la conversación.

El tiempo estipulado incluye una repetición de la grabación. Usted puede reproducir la grabación en más de una ocasión, sin embargo, tenga en cuenta el tiempo total de la prueba, ya que si lo reproduce muchas veces, no alcanzará a responder la totalidad de las preguntas planteadas en esta sección. Terminado el tiempo se cierra la sesión, únicamente podrá guardar las preguntas que haya contestado hasta ese momento y no se volverá a abrir.

Tiempo restante 0:19:50

Tenga en cuenta el cronómetro que se encuentra en la parte inferior izquierda de su pantalla, una vez finalice el tiempo, se guardarán automáticamente las respuestas y se cerrará el cuestionario. Ya no podrá volver a ingresar al ejercicio y deberá continuar con la siguiente sección.

Navegación por el cuestionario



Terminar intento...


Para finalizar cada ejercicio debe hacer click en **TERMINAR INTENTO**, podrá revisar sus respuestas antes de concluir cada sección. Para enviar las respuestas haga click en el botón: **ENVIAR TODO Y TERMINAR**.

Enviar todo y terminar

QUESTION 1

A continuación encontrará una grabación con **TRES** preguntas, escuchelas y **grabe un video** contestando a las mismas.

Tenga en cuenta que las respuestas escritas no serán tenidas en cuenta y la puntuación será cero.



A toolbar for a rich text editor with various icons: a downward arrow, bold (A), italic (B), underline (I), bulleted list, numbered list, link, unlink, image, document, microphone, a video camera icon highlighted with a red square, and a document with a plus sign. Below the toolbar is a large empty white text area.

Para grabar los videos del examen oral debe hacer click en el botón de grabación de video y guardar la grabación.



▶ Archivos



Puede arrastrar y soltar archivos aquí para añadirlos

Tipos de archivos aceptados

Todos los tipos de archivo

Si no le es posible hacer la grabación directamente en la plataforma, podrá adjuntar un archivo de video en el espacio indicado para ello.

i 1 2

i 3

i 4

PART 1

PART 2

PART 3

Terminar intento...

Para finalizar el examen oral debe hacer click en **TERMINAR INTENTO**, podrá revisar sus respuestas antes de concluir cada sección. Para enviar las respuestas haga click en el botón: **ENVIAR TODO Y TERMINAR**.

Enviar todo y terminar

Vigilada Mineducación



Universidad de Boyacá®

FACULTAD DE CIENCIAS HUMANAS Y EDUCATIVAS

DEPARTAMENTO DE IDIOMAS