

# MANUAL DE USUARIO

<b>TÍTULO</b>	APLICATIVO WEB DE ENTREVISTA Y COMITÉ DE SELECCIÓN
<b>VERSIÓN</b>	0.1
<b>FECHA DE LA ÚLTIMA MODIFICACIÓN</b>	01/02/2021



**MÓDULO WEB DE ENTREVISTA Y COMITÉ DE SELECCIÓN**  
**SISTEMA INTEGRADO DE INFORMACIÓN DE LA UNIVERSIDAD DE BOYACÁ - SIIUB**

**CONTENIDO**

<b>1. INICIAR SESIÓN.....</b>	<b>3</b>
<b>2. OPCIONES DE MENÚ.....</b>	<b>4</b>
<b>3. REALIZACIÓN DE ENTREVISTA.....</b>	<b>5</b>
<b>3.1 Registrar primera vez.....</b>	<b>5</b>
<b>3.2 Consultar/Modificar.....</b>	<b>10</b>
<b>4. COMITÉ DE SELECCIÓN.....</b>	<b>12</b>
<b>4.1 Asignar calificación.....</b>	<b>12</b>
<b>4.2 Generar Reportes.....</b>	<b>14</b>

# MÓDULO WEB DE ENTREVISTA Y COMITÉ DE SELECCIÓN

## SISTEMA INTEGRADO DE INFORMACIÓN DE LA UNIVERSIDAD DE BOYACÁ - SIIUB

### 1. INICIAR SESIÓN

Ingrese al aplicativo a través de la página web de la Universidad de la siguiente forma:

1. Ingrese a <https://siiubonline.uniboyaca.edu.co/Funcionario.aspx>
2. A continuación, ubique el botón de acceso al módulo web de entrevista y comité de selección.
3. Una vez dentro, digite usuario, contraseña y seleccione el período académico
4. Haga clic en el botón INGRESAR



USUARIO

@uniboyaca.edu.co

CONTRASEÑA

PERIODO

---Seleccione un periodo académico---

[Olvidé mi contraseña](#)

**INGRESAR**

# MÓDULO WEB DE ENTREVISTA Y COMITÉ DE SELECCIÓN

## SISTEMA INTEGRADO DE INFORMACIÓN DE LA UNIVERSIDAD DE BOYACÁ - SIIUB

### 2. OPCIONES DE MENÚ

A partir de las opciones de menú que tenga disponibles en SIIUB cliente-servidor, podrá visualizar los menús de entrevista y/o comité de selección

INICIO ENTREVISTA ▾ COMITÉ DE SELECCIÓN ▾ CERRAR SESIÓN

#### BIENVENIDO AL MÓDULO DE PROCESO DE SELECCIÓN DE ASPIRANTES DE LA UNIVERSIDAD DE BOYACÁ

Por favor, utilice las opciones disponibles de la parte superior para comenzar



En este módulo de SIIUB, encontrará las opciones de menú parametrizadas según su perfil de usuario para los siguientes procesos:

- Realización de entrevista y generación de reporte de entrevista
- Asignación de calificación de comité de selección
- Generación de reportes de comité de selección

# MÓDULO WEB DE ENTREVISTA Y COMITÉ DE SELECCIÓN

## SISTEMA INTEGRADO DE INFORMACIÓN DE LA UNIVERSIDAD DE BOYACÁ - SIIUB

### 3. REALIZACIÓN DE ENTREVISTA

Una vez que se le ha designado como primer entrevistador de un aspirante y ha transcurrido la entrevista, puede registrarla a través del menú ENTREVISTA>Realización

INICIO ENTREVISTA ▾ COMITÉ DE SELECCIÓN ▾ CERRAR SESIÓN

#### REALIZACIÓN DE ENTREVISTA - PERÍODO ACADÉMICO 202110

Si su aspirante es de Especialidad Médica, por favor realice este proceso a través del formulario de entrevista de SIIUB instalado en el equipo.

Para iniciar, por favor, escoja una de las siguientes opciones:

**REGISTRAR PRIMERA VEZ** **CONSULTAR/MODIFICAR**

**REGRESAR**

#### 3.1 Registrar primera vez

Si va a registrar la entrevista por primera vez, por favor haga clic en **REGISTRAR PRIMERA VEZ**:

#### REALIZACIÓN DE ENTREVISTA - PERÍODO ACADÉMICO 202110

Si su aspirante es de Especialidad Médica, por favor realice este proceso a través del formulario de entrevista de SIIUB instalado en el equipo.

**REGISTRAR PRIMERA VEZ**

Por favor, seleccione un tipo de entrevista para encontrar el aspirante

PRIMERA ENTREVISTA  SEGUNDA ENTREVISTA

#### DATOS DEL ASPIRANTE

Aspirante:

Opción 1:

Opción 2:

**REGISTRAR/GUARDAR** **LIMPIAR/NUOVO**

Automáticamente el formulario le solicitará que seleccione si va a registrar una primera o segunda entrevista.

## MÓDULO WEB DE ENTREVISTA Y COMITÉ DE SELECCIÓN SISTEMA INTEGRADO DE INFORMACIÓN DE LA UNIVERSIDAD DE BOYACÁ - SIIUB

- Dependiendo de la selección, el aspirante cargará en el listado, habrá que escogerlo:

**DATOS DEL ASPIRANTE**

Aspirante:

Opción 1:

Opción 2:

- Después se selecciona criterio por criterio, para cada factor se asigna el porcentaje correspondiente y se dará clic en CALIFICAR para ir guardando la información:

**DETALLE DE LA ENTREVISTA**

---Seleccione---

FACTORES A EVALUAR	% MÁXIMO	% ASIGNADO
		<input type="button" value="Calificar"/>

**DETALLE DE LA ENTREVISTA**

CARACTERÍSTICAS PERSONALES

FACTORES A EVALUAR	% MÁXIMO	% ASIGNADO
AUTOESTIMA	10	--Seleccione--
CAPACIDAD INTELECTUAL: JUICIO Y RAZONAMIENTO, ADAPTACIÓN, TOMA DE DECISIONES	10	--Seleccione--
HISTORIA PERSONAL, ESCOLAR Y FAMILIAR	10	0
RASGOS DE PERSONALIDAD	10	1
		2
		3
		4
		5
		6
		7
		8
		9
		10

**CONCEPTO DEL ENTREVISTADOR**

Aceptado     
  No aceptado     
  Segunda entrevista     
  No se presentó a entrevista

**PUNTAJE ENTREVISTA**                      **PUNTAJE PRUEBA DE ESTADO**  
 Puntaje total                       Total  Área

# MÓDULO WEB DE ENTREVISTA Y COMITÉ DE SELECCIÓN

## SISTEMA INTEGRADO DE INFORMACIÓN DE LA UNIVERSIDAD DE BOYACÁ - SIIUB

DETALLE DE LA ENTREVISTA		
CARACTERÍSTICAS PERSONALES		
FACTORES A EVALUAR	% MÁXIMO	% ASIGNADO
AUTOESTIMA	10	8
CAPACIDAD INTELECTUAL: JUICIO Y RAZONAMIENTO, ADAPTACIÓN, TOMA DE DECISIONES	10	8
HISTORIA PERSONAL, ESCOLAR Y FAMILIAR	10	9
RASGOS DE PERSONALIDAD	10	8

**CONCEPTO DEL ENTREVISTADOR**

Aceptado     No aceptado     Segunda entrevista     No se presentó a entrevista

**PUNTAJE ENTREVISTA**                      **PUNTAJE PRUEBA DE ESTADO**

Puntaje total                       Total  Área

A medida que se van guardando los porcentajes, automáticamente, se va calculando el puntaje de la entrevista (por lo que no tendrá que digitarlo):

**CONCEPTO DEL ENTREVISTADOR**

Aceptado     No aceptado     Segunda entrevista     No se presentó a entrevista

**PUNTAJE ENTREVISTA**                      **PUNTAJE PRUEBA DE ESTADO**

Puntaje total                       Total  Área

Se digita el puntaje de prueba de estado (total y de área):

### PUNTAJE PRUEBA DE ESTADO

Total  Área

Tenga en cuenta que, si esta información ya fue diligenciada, cargará automáticamente. **Si su aspirante es de postgrado, puede dejar esta información en blanco y el sistema lo resolverá automáticamente.**

Posteriormente se selecciona el concepto de entrevistador entre las opciones disponibles: Aceptado, No Aceptado, Segunda Entrevista o No se presentó a entrevista.

**CONCEPTO DEL ENTREVISTADOR**

Aceptado     No aceptado     Segunda entrevista     No se presentó a entrevista

**Tenga en cuenta que si selecciona el concepto “No se presentó a entrevista”, automáticamente todos los factores de la entrevista se calificarán con ceros.**

Escriba las observaciones con una longitud máxima de 4000 caracteres:

# MÓDULO WEB DE ENTREVISTA Y COMITÉ DE SELECCIÓN

## SISTEMA INTEGRADO DE INFORMACIÓN DE LA UNIVERSIDAD DE BOYACÁ - SIIUB

### OBSERVACIONES (MÁXIMO 4000 CARACTERES)

Lorem ipsum es simplemente el texto de relleno de las imprentas y archivos de texto. Lorem ipsum ha sido el texto de relleno estándar de las industrias desde el año 1500, cuando un impresor (N. del T. persona que se dedica a la imprenta) desconocido usó una galería de textos y los mezcló de tal manera que logró hacer un libro de textos especimen. No sólo sobrevivió 500 años, sino que también ingresó como texto de relleno en documentos electrónicos, quedando esencialmente igual al original. Fue popularizado en los 60s con la creación de las hojas "Letrasat", las cuales contenían pasajes de Lorem ipsum, y más recientemente con software de autoedición, como por ejemplo Aldus PageMaker, el cual incluye versiones de Lorem ipsum. 2. Lorem ipsum es simplemente el texto de relleno de las imprentas y archivos de texto. Lorem ipsum ha sido el texto de

Se culmina el proceso haciendo clic en el botón **REGISTRAR/GUARDAR**

Después de esto, el sistema indicará que la entrevista se guardó correctamente y se visualizará la opción para poder generar el reporte:

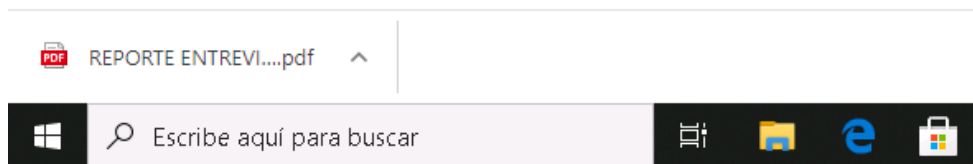
### ENTREVISTA GUARDADA CORRECTAMENTE

A continuación puede obtener el reporte correspondiente.

**GENERAR EN PDF**

**REGRESAR**

Se hace clic en el botón **GENERAR EN PDF** y se descarga automáticamente el reporte de la entrevista:



El reporte se visualiza de la siguiente manera:



**MÓDULO WEB DE ENTREVISTA Y COMITÉ DE SELECCIÓN**  
**SISTEMA INTEGRADO DE INFORMACIÓN DE LA UNIVERSIDAD DE BOYACÁ - SIIUB**



**ENTREVISTA PARA ADMISIÓN DE ESTUDIANTES**

Código: GAM-F-08

Versión: 0.1

Página 1 de 1

<b>Nombres y apellidos:</b>	DE PRUEBA ASPIRANTE
<b>Programa académico:</b>	INGENIERÍA DE SISTEMAS
<b>Jornada:</b>	DIURNA
<b>Período académico:</b>	202110
<b>FACTORES A ANALIZAR</b>	<b>INDICADORES</b>
<b>CARACTERÍSTICAS PERSONALES</b>	
AUTOESTIMA	10% 8
CAPACIDAD INTELECTUAL: JUICIO Y RAZONAMIENTO, ADAPTACIÓN, TOMA DE DECISIONES	10% 8
HISTORIA PERSONAL, ESCOLAR Y FAMILIAR	10% 9
RASGOS DE PERSONALIDAD	10% 8
<b>PROYECCIÓN PROFESIONAL</b>	
EXPECTATIVAS FRENTE AL EJERCICIO PROFESIONAL	10% 8
EXPECTATIVAS REFERENTES A LA UNIVERSIDAD	5% 4
PROCESO EN LA ELECCIÓN PROFESIONAL	10% 9
<b>RELACIONES INTERPERSONALES Y PROYECCIÓN SOCIAL</b>	
CREDIBILIDAD	10% 8
FACILIDAD PARA ESTABLECER ADECUADAS RELACIONES INTERPERSONALES	10% 8
HABILIDAD PARA COMUNICARSE	10% 8
LIDERAZGO	5% 4
<b>PUNTAJE TOTAL DE LA ENTREVISTA</b>	
	100% 82

**OBSERVACIONES GENERALES:**

Lorem Ipsum es simplemente el texto de relleno de las imprentas y archivos de texto. Lorem Ipsum ha sido el texto de relleno estándar de las industrias desde el año 1500, cuando un impresor (N. del T. persona que se dedica a la imprenta) desconocido usó una galería de textos y los mezcló de tal manera que logró hacer un libro de textos especimen. No sólo sobrevivió 500 años, sino que también ingresó como texto de relleno en documentos electrónicos, quedando esencialmente igual al original. Fue popularizado en los 60s con la creación de las hojas "Letrasel", las cuales contenían pasajes de Lorem Ipsum, y más recientemente con software de autoedición, como por ejemplo Aldus PageMaker, el cual incluye versiones de Lorem Ipsum. 2. Lorem Ipsum es simplemente el texto de relleno de las imprentas y archivos de texto. Lorem Ipsum ha sido el texto de relleno estándar de las industrias desde el año 1500, cuando un impresor (N. del T. persona que se dedica a la imprenta) desconocido usó una galería de textos y los mezcló de tal manera que logró hacer un libro de textos especimen. No sólo sobrevivió 500 años, sino que también ingresó como texto de relleno en documentos electrónicos, quedando esencialmente igual al original. Fue popularizado en los 60s con la creación de las hojas "Letrasel", las cuales contenían pasajes de Lorem Ipsum, y más recientemente con software de autoedición, como por ejemplo Aldus PageMaker, el cual incluye versiones de Lorem Ipsum. 3. Lorem Ipsum es simplemente el texto de relleno de las imprentas y archivos de texto. Lorem Ipsum ha sido el texto de relleno estándar de las industrias desde el año 1500, cuando un impresor (N. del T. persona que se dedica a la imprenta) desconocido usó una galería de textos y los mezcló de tal manera que logró hacer un libro de textos especimen. No sólo sobrevivió 500 años, sino que también ingresó como texto de relleno en documentos electrónicos, quedando esencialmente igual al original. Fue popularizado en los 60s con la creación de las hojas "Letrasel", las cuales contenían pasajes de Lorem Ipsum, y más recientemente con software de autoedición, como por ejemplo Aldus PageMaker, el cual incluye versiones de Lorem Ipsum. 4. Lorem Ipsum es simplemente el texto de relleno de las imprentas y archivos de texto. Lorem Ipsum ha sido el texto de relleno estándar de las industrias desde el año 1500, cuando un impresor (N. del T. persona que se dedica a la imprenta) desconocido usó una galería de textos y los mezcló de tal manera que logró hacer un libro de textos especimen. No sólo sobrevivió 500 años, sino que también ingresó como texto de relleno en documentos electrónicos, quedando esencialmente igual al original. Fue popularizado en los 60s con la creación de las hojas "Letrasel", las cuales contenían pasajes de Lorem Ipsum, y más recientemente con software de autoedición, como por ejemplo Aldus PageMaker, el cual incluye versiones de Lorem Ipsum. 5. Lorem Ipsum es simplemente el texto de relleno de las imprentas y archivos de texto. Lorem Ipsum ha sido el texto de relleno estándar de las industrias desde el año 1500, cuando un impresor (N. del T. persona que se dedica a la imprenta) desconocido usó una galería de textos y los mezcló de tal manera que logró hacer un libro de textos especimen. No sólo sobrevivió 500 años, sino que también ingresó como texto de relleno en documentos electrónicos, quedando esencialmente igual al original. Fue popularizado en los 60s con la creación de las hojas "Letrasel", las cuales contenían pasajes de Lorem Ipsum, y más recientemente con software de autoedición, como por ejemplo Aldus PageMaker, el cual incluye versiones de Lorem Ipsum. 6. Lorem Ipsum es simplemente el texto de relleno de las imprentas y archivos de texto. Lorem Ipsum ha sido el texto de relleno estándar de las industrias desde el año 1500, cuando un impresor (N. del T. persona que se dedica a la imprenta) desconocido usó una galería de textos y los mezcló de tal manera que logró ha

**Pruebas saber 11**

<b>Puntaje específico del Área:</b>	60	<b>Puntaje Total:</b>	300
<b>Concepto entrevistador:</b>	ACEPTADO		
<b>Entrevistadores:</b>	JAIRO ADOLFO SOTELO GUTIÉRREZ HENDERSON YHARDANY SOTELO SEPULVEDA		
<b>Fecha:</b>	29/01/2021		
<b>Hora:</b>	10:00	<b>FIRMA</b>	

# MÓDULO WEB DE ENTREVISTA Y COMITÉ DE SELECCIÓN

## SISTEMA INTEGRADO DE INFORMACIÓN DE LA UNIVERSIDAD DE BOYACÁ - SIIUB

### 3.2 Consultar/Modificar

Si por alguna circunstancia, requiere modificar algún dato de la entrevista, por favor ingrese nuevamente al menú ENTREVISTA>Realización y haga clic en el botón **CONSULTAR/MODIFICAR**

#### REALIZACIÓN DE ENTREVISTA - PERÍODO ACADÉMICO 202110

Si su aspirante es de Especialidad Médica, por favor realice este proceso a través del formulario de entrevista de SIIUB instalado en el equipo.

Para iniciar, por favor, escoja una de las siguientes opciones:

**REGISTRAR PRIMERA VEZ** **CONSULTAR/MODIFICAR**

Se selecciona el aspirante:

**DATOS DEL ASPIRANTE**

Aspirante: ---Seleccione---

Opción 1: ---Seleccione---

Opción 2: ASPIRANTE DE PRUEBA (PRIMERA ENTREVISTA)

Automáticamente el sistema cargará la información registrada:

**DATOS DEL ASPIRANTE**

Aspirante: ASPIRANTE DE PRUEBA (PRIMERA ENTREVISTA)

Opción 1: INGENIERÍA DE SISTEMAS

Opción 2: INGENIERÍA EN MULTIMEDIA

**DETALLE DE LA ENTREVISTA**

CARACTERÍSTICAS PERSONALES

FACTORES A EVALUAR	% MÁXIMO	% ASIGNADO
AUTOESTIMA	10	8
CAPACIDAD INTELECTUAL: JUICIO Y RAZONAMIENTO, ADAPTACIÓN, TOMA DE DECISIONES	10	8
HISTORIA PERSONAL, ESCOLAR Y FAMILIAR	10	9
RASGOS DE PERSONALIDAD	10	8

**Calificar**

**CONCEPTO DEL ENTREVISTADOR**

Aceptado     No aceptado     Segunda entrevista     No se presentó a entrevista

**PUNTAJE ENTREVISTA**                      **PUNTAJE PRUEBA DE ESTADO**

Puntaje total                       Total  Área

**OBSERVACIONES (MÁXIMO 4000 CARACTERES)**

Lorem Ipsum es simplemente el texto de relleno de las imprentas y archivos de texto. Lorem Ipsum ha sido el texto de relleno estándar de las Industrias desde el año 1500, cuando un impresor (N. del T. persona que se dedica a la imprenta) desconocido usó una galería de textos y los mezcló de tal manera que logró hacer un libro de textos especimen. No sólo sobrevivió 500 años, sino que también ingresó como texto de relleno en documentos electrónicos, quedando esencialmente igual al original. Fue popularizado en los 60s con la creación de las hojas "Letraset", las cuales contenían pasajes de Lorem Ipsum, y más recientemente con software de autoedición, como por ejemplo Aldus PageMaker, el cual incluye versiones de Lorem Ipsum. 2. Lorem Ipsum es simplemente el texto de relleno de las imprentas y archivos de texto. Lorem Ipsum ha sido el texto de relleno estándar de las Industrias desde el año 1500, cuando un impresor (N. del T. persona que se dedica a la imprenta) desconocido usó una galería de textos y los mezcló de tal manera que logró hacer un libro de textos

## MÓDULO WEB DE ENTREVISTA Y COMITÉ DE SELECCIÓN

### SISTEMA INTEGRADO DE INFORMACIÓN DE LA UNIVERSIDAD DE BOYACÁ - SIIUB

Puede hacer los cambios que requiera y guardar el proceso haciendo clic en el botón **REGISTRAR/GUARDAR**. Tenga en cuenta que para modificar los factores de los criterios se debe hacer clic en el botón **Calificar** previamente.

[REGISTRAR/GUARDAR](#) [LIMPIAR/NUEVO](#)

[REGRESAR](#)

El sistema nuevamente descargará el reporte de la entrevista con las modificaciones efectuadas.

# MÓDULO WEB DE ENTREVISTA Y COMITÉ DE SELECCIÓN


## SISTEMA INTEGRADO DE INFORMACIÓN DE LA UNIVERSIDAD DE BOYACÁ - SIIUB

### 4. COMITÉ DE SELECCIÓN

#### 4.1 Asignar calificación

Ingresa al menú COMITÉ DE SELECCIÓN>Asignar calificación encontrará un formulario en el que podrá realizar el comité de selección a un aspirante al que ya le han registrado la entrevista:

COMITÉ DE SELECCIÓN 202110



Bienvenido(a) al formulario de asignación de calificación del comité de selección de la Universidad de Boyacá. Para iniciar seleccione un tipo de entrevista y posteriormente escoja el programa académico para el cual desea consultar los aspirantes. Una vez seleccione un aspirante, tendrá la posibilidad de consultar la segunda opción de programa académico (para aspirantes de programas de pregrado), los detalles de la entrevista, detalles de la prueba de estado y finalmente podrá asignar un concepto.

PRIMERA ENTREVISTA     SEGUNDA ENTREVISTA

PROGRAMA ACADÉMICO

Para poder realizar lo anterior se deben seguir estos pasos:

1. Dependiendo del origen de la entrevista, se debe seleccionar PRIMERA ENTREVISTA o SEGUNDA ENTREVISTA

PRIMERA ENTREVISTA     SEGUNDA ENTREVISTA

PROGRAMA ACADÉMICO

2. Seleccionar el programa académico

COMITÉ DE SELECCIÓN ▾ CERRAR S

COMUNICACIÓN SOCIAL  
DISEÑO GRÁFICO  
ESPECIALIZACIÓN EN EPIDEMIOLOGÍA  
ESPECIALIZACIÓN EN GERENCIA DE PROYECTOS  
ESPECIALIZACIÓN EN GERENCIA DE PROYECTOS - YOPAL  
ESPECIALIZACIÓN EN GESTIÓN DEL PATRIMONIO CULTURAL-VIRTUAL  
ESPECIALIZACIÓN EN SEGURIDAD Y SALUD EN EL TRABAJO - VIRTUAL  
FISIOTERAPIA  
INGENIERÍA AMBIENTAL  
**INGENIERÍA DE SISTEMAS**  
INGENIERÍA EN MULTIMEDIA  
INGENIERÍA INDUSTRIAL  
INGENIERÍA MECATRÓNICA  
INGENIERÍA SANITARIA  
MEDICINA  
PSICOLOGÍA

PRIMERA ENTREVISTA

PROGRAMA ACADÉMICO

3. Automáticamente cargarán los aspirantes de dicho programa:

# MÓDULO WEB DE ENTREVISTA Y COMITÉ DE SELECCIÓN

## SISTEMA INTEGRADO DE INFORMACIÓN DE LA UNIVERSIDAD DE BOYACÁ - SIIUB

PRIMERA ENTREVISTA  SEGUNDA ENTREVISTA

PROGRAMA ACADÉMICO

ASPIRANTES PENDIENTES DE CONCEPTO DEL COMITÉ: 3

NOMBRE ASPIRANTE	SELECCIONAR
ASPIRANTE DE PRUEBA	
DUEÑAS SIERRA JEAN CARLO	
MARTINEZ PORRAS PAULA CAMILA	

4. Se selecciona el aspirante que corresponda y el sistema cargará en la parte inferior de la pantalla la información del mismo así:



SIN FOTO

PROGRAMA DE SEGUNDA OPCIÓN

PROGRAMA SEGUNDA OPCIÓN: INGENIERÍA EN MULTIMEDIA

DETALLES DE ENTREVISTA

ENTREVISTADOR 1: SOTELO GUTIÉRREZ JAIRO ADOLFO

ENTREVISTADOR 2: SOTELO SEPULVEDA HENDERSON YHARDANY

PUNTAJE:

82

CONCEPTO:

ACEPTADO POR ENTREVISTADOR



VER PUNTAJES

**Si lo desea, a través del botón VER PUNTAJES, podrá visualizar los puntajes asignados en la entrevista.**

OBSERVACIÓN

Lorem Ipsum es simplemente el texto de relleno de las imprentas y archivos de texto. Lorem Ipsum ha sido el texto de relleno estándar de las industrias desde el año 1500, cuando un impresor (N. del T. persona que se dedica a la imprenta) desconocido usó una galería de textos y los mezcló de tal manera que logró hacer un libro de textos especimen. No sólo sobrevivió 500 años, sino que también ingresó como texto de relleno en documentos electrónicos, quedando esencialmente igual al original. Fue popularizado en

DETALLES PRUEBA DE ESTADO

PUNTAJE TOTAL 300

PUNTAJE ÁREA 60

OBSERVACIÓN

## MÓDULO WEB DE ENTREVISTA Y COMITÉ DE SELECCIÓN

### SISTEMA INTEGRADO DE INFORMACIÓN DE LA UNIVERSIDAD DE BOYACÁ - SIIUB

5. Al ir descendiendo en la pantalla, se podrá llegar a la sección en donde se realiza el comité de selección asignando el concepto:

CONCEPTO DEL COMITÉ DE SELECCIÓN



ACEPTAR



RECHAZAR



A SEGUNDA ENTREVISTA



A SEGUNDA OPCIÓN

CONCEPTO ASIGNADO: NINGUNO

**GUARDAR**


**Tenga en cuenta que, al ACEPTAR al aspirante, se enviará un correo electrónico a la dirección de correo que el aspirante haya proporcionado al momento de la inscripción. Así mismo será notificada la Coordinación de Admisiones y la oficina encargada de generar el comprobante de pago de matrícula CPM.**

**Si se RECHAZA al aspirante, también será notificado junto con la Coordinación de Admisiones.**

#### 4.2 Generar Reportes

Se debe ingresar a través del menú COMITÉ DE SELECCIÓN>Generar Reportes:

GENERACIÓN DE REPORTES DE COMITÉ DE SELECCIÓN



Bienvenido(a) al formulario de generación de reportes del comité de selección de la Universidad de Boyacá. Para iniciar, seleccione el tipo de reporte a generar, seleccione el rango de fechas y haga clic sobre el botón "GENERAR REPORTE".

SELECCIONE EL TIPO DE REPORTE A GENERAR

--- Seleccione ---

Para poder generar el reporte se deben realizar los siguientes pasos:

1. Seleccionar el tipo de reporte:

# MÓDULO WEB DE ENTREVISTA Y COMITÉ DE SELECCIÓN

## SISTEMA INTEGRADO DE INFORMACIÓN DE LA UNIVERSIDAD DE BOYACÁ - SIIUB

SELECCIONE EL TIPO DE REPORTE A GENERAR

--- Seleccione ---

--- Seleccione ---

**REPORTE DE ADMITIDOS POR PROGRAMA**

REPORTE DE ADMITIDOS TODOS LOS PROGRAMAS

**REGRESAR**

- 1.1 Si se selecciona REPORTE DE ADMITIDOS POR PROGRAMA, el sistema le pedirá que escoja el programa académico y el rango de fechas en las que se desea generar la información:

SELECCIONE EL PROGRAMA ACADÉMICO

INGENIERÍA DE SISTEMAS

SELECCIONE EL RANGO DE FECHAS PARA LA GENERACIÓN DEL REPORTE

Fecha desde 29/01/2021 Fecha hasta 29/01/2021

**DESCARGAR REPORTE**

Después se debe hacer clic en el botón DESCARGAR REPORTE y al archivo el archivo, se visualizará en el visor de PDF que tenga instalado:

**UB** Universidad de Boyacá®

LISTADO DE ASPIRANTES ADMITIDOS EN COMITÉ DE SELECCIÓN ENTRE 29/01/2021 Y 29/01/2021

Código:GAM-F-09 Versión: 0.0 Página 1 de 1

29 ENERO 2021

Programa académico: INGENIERÍA DE SISTEMAS		
Consecutivo	Aspirante	Documento
21	DE PRUEBA ASPIRANTE	24345432 DE TUNJA

Sistema Integrado de Información de la Universidad de Boyacá - SIIUB Fecha y hora de impresión: 1/02/2021 4:15:41p. m.

# MÓDULO WEB DE ENTREVISTA Y COMITÉ DE SELECCIÓN

## SISTEMA INTEGRADO DE INFORMACIÓN DE LA UNIVERSIDAD DE BOYACÁ - SIIUB

1.2 Si por el contrario se desea generar el reporte para todos los programas, se debe escoger la opción REPORTE ADMITIDOS TODOS LOS PROGRAMAS y también establecer el rango de las fechas:

SELECCIONE EL TIPO DE REPORTE A GENERAR

REPORTE DE ADMITIDOS TODOS LOS PROGRAMAS ▾

SELECCIONE EL RANGO DE FECHAS PARA LA GENERACIÓN DEL REPORTE

Fecha desde  Fecha hasta

[DESCARGAR REPORTE](#)

Se hace clic en DESCARGAR REPORTE y se descargará el archivo en formato PDF:

13 ENERO 2021		
<b>Programa académico: ARQUITECTURA - SOGAMOSO</b>		
Consecutivo	Aspirante	Documento
8	YAHIR ESTEBAN GUTIERREZ CHAPARRO	1002727315 DE SOGAMOSO
9	EILLEN JOHANA MACIAS VEGA	1007493810 DE SOGAMOSO
<b>Programa académico: DERECHO Y CIENCIAS POLÍTICAS - SOGAMOSO</b>		
Consecutivo	Aspirante	Documento
14	MAURICIO ALEJANDRO TOCA FLOREZ	1054282333 DE SOGAMOSO
14 ENERO 2021		
<b>Programa académico: ADMINISTRACIÓN DE EMPRESAS</b>		
Consecutivo	Aspirante	Documento
2	PAULA CAMILA BECERRA RICAURTE	1002457249 DE DUITAMA
3	EVELY GUZMÁN FAJARDO	1005288374 DE PAIPA
<b>Programa académico: ADMINISTRACIÓN DE NEGOCIOS INTERNACIONALES</b>		
Consecutivo	Aspirante	Documento
15	MARÍA CAMILA VARGAS ROMERO	1006556168 DE AGUAZUL
<b>Programa académico: BACTERIOLOGÍA Y LABORATORIO CLÍNICO</b>		
Consecutivo	Aspirante	Documento
48	KAREN DAHIANA CARDENAS CUY	1002692212 DE SAMACÁ
49	GINA VALENTINA MARTINEZ MENDEZ	1002726817 DE TUNJA