

The background features a dark, moody scene with a laptop in the center. To the left, there is a green plant with long, thin leaves. In the bottom left corner, a spiral-bound notebook is visible. The text is overlaid in a large, white, sans-serif font.

Guía para el acceso al campus virtual y el uso básico de la plataforma

Vigilada Mineducación

UB Universidad de Boyacá®

FACULTAD DE CIENCIAS HUMANAS Y EDUCATIVAS

DEPARTAMENTO DE IDIOMAS

Universidad de Boyacá

DIVISIÓN DE EDUCACIÓN VIRTUAL

Acceder

Chat

Una vez ingrese a: <https://campusvirtual.uniboyaca.edu.co/>
Debe hacer clic en **ACCEDER**

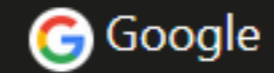
Nombre de usuario

usuario@uniboyaca.edu.co

Contraseña

Acceder

Identifíquese usando su cuenta en:



En caso que no funcione introduciendo sus datos en la parte izquierda también puede ingresar haciendo click en este botón



Su usuario es su correo institucional completo y la contraseña es la misma de su correo institucional.


Nombre de usuario

usuario@uniboyaca.edu.co

Contraseña

Acceder

Identifíquese usando su cuenta en:

 Google

Si no le permite el acceso, debe comunicarse al correo: **soportevirtual@uniboyaca.edu.co** para recibir asesoría.



EXAMEN DE PROFICIENCIA EN INGLÉS PREGRADO

Examen de proficiencia en inglés Maestría

Examen Plan Avance


Haga click en el módulo correspondiente al examen
Recuerde que solo lo podrá visualizar hasta el día y hora del examen


Examen de Proficiencia en inglés

CONTENIDO 

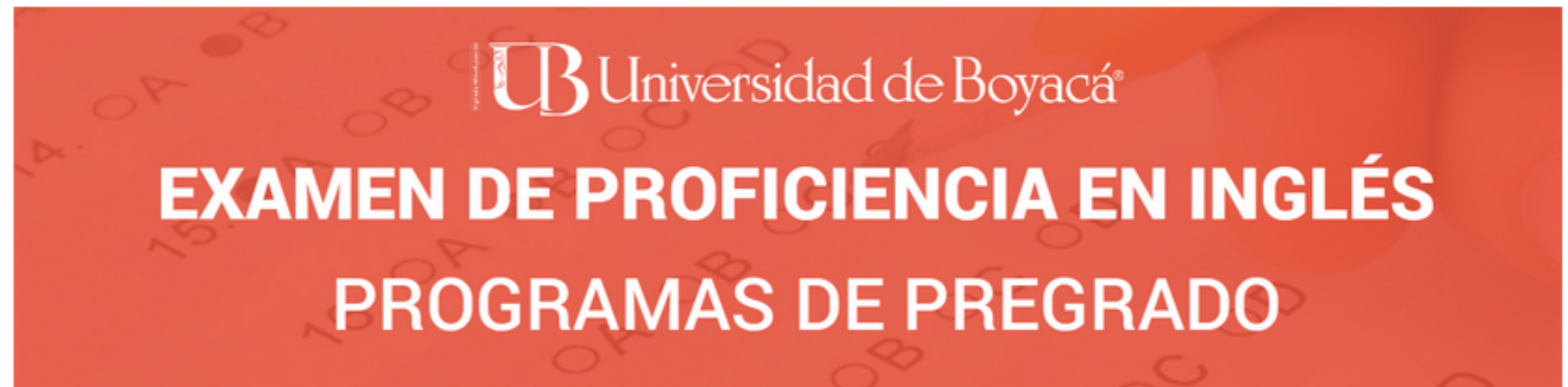
Examen de proficiencia en inglés -
Programas de Pregrado

PARA VER LAS PARTES DE LA
PRUEBA HAGA CLICK AQUÍ
Progreso: 0 / 8

 Crear una nueva sección

 Herramientas del curso

Examen de proficiencia en inglés - Programas de Pregrado



UB Universidad de Boyacá

EXAMEN DE PROFICIENCIA EN INGLÉS

PROGRAMAS DE PREGRADO

Una vez ingrese al módulo debe dirigirse a las partes del examen

CUESTIONARIO



1. LISTENING - PARA INICIAR HAGA CLICK AQUÍ

0 de 0 intentados

CUESTIONARIO



2. READING & USE OF LANGUAGE - PARA INICIAR HAGA CLICK AQUÍ

0 de 0 intentados

CUESTIONARIO



3. WRITING - PARA INICIAR HAGA CLICK AQUÍ

0 de 0 intentados

Encontrará las tres primeras partes de la prueba,
por favor realice cada parte en el orden indicado.

CUESTIONARIO



 2. READING & USE OF LANGUAGE - PARA INICIAR HAGA CLICK AQUÍ

0 de 0 intentados



Bloqueado

CUESTIONARIO



 2. READING & USE OF LANGUAGE - PARA INICIAR HAGA CLICK AQUÍ

No intentado

Desbloqueado

Cada sección permanecerá bloqueada hasta el momento que finalice la prueba anterior. Debe seguir la secuencia brindada de otro modo, no se desbloqueará.

INSTRUCCIONES

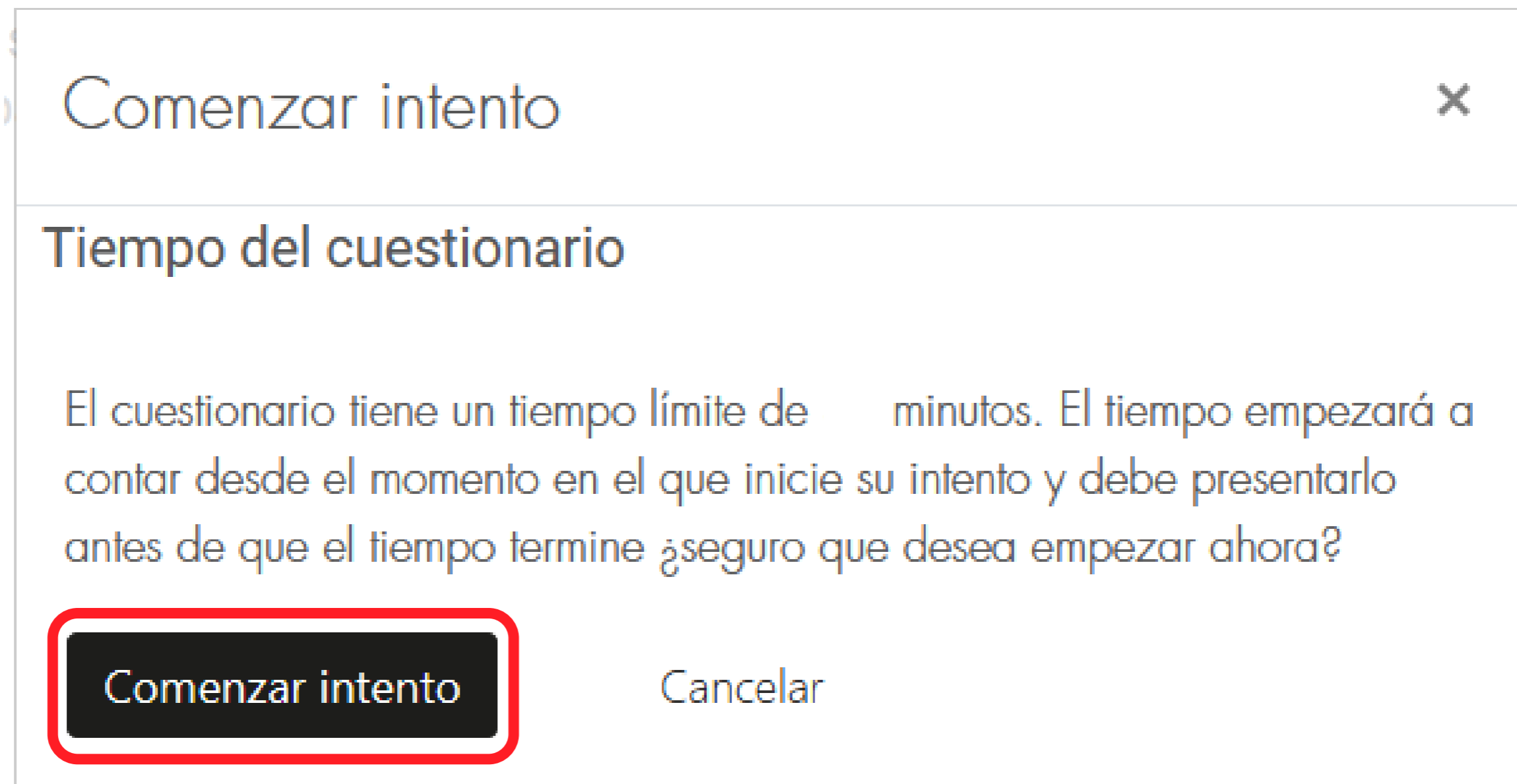
Responda a **TODAS** las preguntas, una vez que empiece esta sección empezará a correr el tiempo, la prueba se detendrá después de su inicio y no se abrirá la plataforma nuevamente, fuera de ese tiempo establecido.

INFORMACIÓN

- Esta sección del examen consta de ***seis partes***.
- Cada pregunta de esta sección corresponde a **1 punto**.
- Conteste a medida que escuche la grabación puesto que la plataforma está configurada para cerrarse una vez finalice el tiempo asignado, si escucha las grabaciones durante un largo tiempo limitará su tiempo de respuesta en las preguntas subsecuentes.
- Si el tiempo finaliza y no ha concluido la prueba la plataforma se cerrará y guardará las respuestas que haya completado hasta ese momento. Enseguida debe continuar con la siguiente sección.
- Lea cuidadosamente las preguntas y enunciados de cada parte, si contesta de manera inadecuada no se asignará tiempo extra para corregir dicho error ni se abrirá la plataforma nuevamente.

Intente resolver el cuestionario ahora

Al ingresar a la prueba podrá leer las instrucciones y el tiempo disponible para la misma. Una vez lea las instrucciones debe hacer click en: **INTENTE RESOLVER EL CUESTIONARIO AHORA**



Usted visualizará la siguiente notificación. Una vez haga click en **COMENZAR INTENTO**, comenzará el tiempo de esta sección. No salga de esta sección antes de finalizar todos los ejercicios ya que el tiempo continuará avanzando aunque haya salido de la sección y una vez concluya el tiempo no podrá ingresar nuevamente.

Navegación por el cuestionario



Terminar intento...

Para finalizar cada ejercicio debe hacer click en **TERMINAR INTENTO**, podrá revisar sus respuestas antes de concluir cada sección. Para enviar las respuestas haga click en el botón: **ENVIAR TODO Y TERMINAR**.

Enviar todo y terminar

Comenzado el	miércoles, 14 de abril de 2021, 21:20
Estado	Finalizado
Finalizado en	miércoles, 14 de abril de 2021, 21:21
Tiempo empleado	1 minutos 1 segundos
Puntos	0,00/15,00
Calificación	0,00 de 5,00 (0%)

Pregunta 1

Incorrecta Puntúa 0,00 sobre 1,00  Marcar pregunta  Editar pregunta

Usted escuchará una conversación corta.

Responda a la pregunta con la opción adecuada, seleccione la respuesta correcta (**A**, **B** o **C**) de acuerdo a la conversación.

Tenga en cuenta que una vez finalice el tiempo la plataforma finalizará su prueba automáticamente y no podrá contestar más preguntas y deberá continuar con la siguiente sección.

LECCIÓN 🔒 ✓

 4 - EXAMEN ORAL PARTE 1

LECCIÓN 🔒 ✓

 5 - EXAMEN ORAL PARTE 2

LECCIÓN 🔒 ✓

 6 - EXAMEN ORAL PARTE 3

Una vez concluya las primeras tres partes, realice el examen oral que se encuentra en la parte final de la página. Encontrará tres partes que deberá responder por medio de un video y debe responderlas en el orden brindado.

A continuación encontrará una grabación con dos preguntas, escuchelas y **grabe un video** contestando a las mismas.

Tenga en cuenta que las respuestas escritas no serán tenidas en cuenta y la puntuación será cero.



Para escuchar la pregunta haga click aquí.

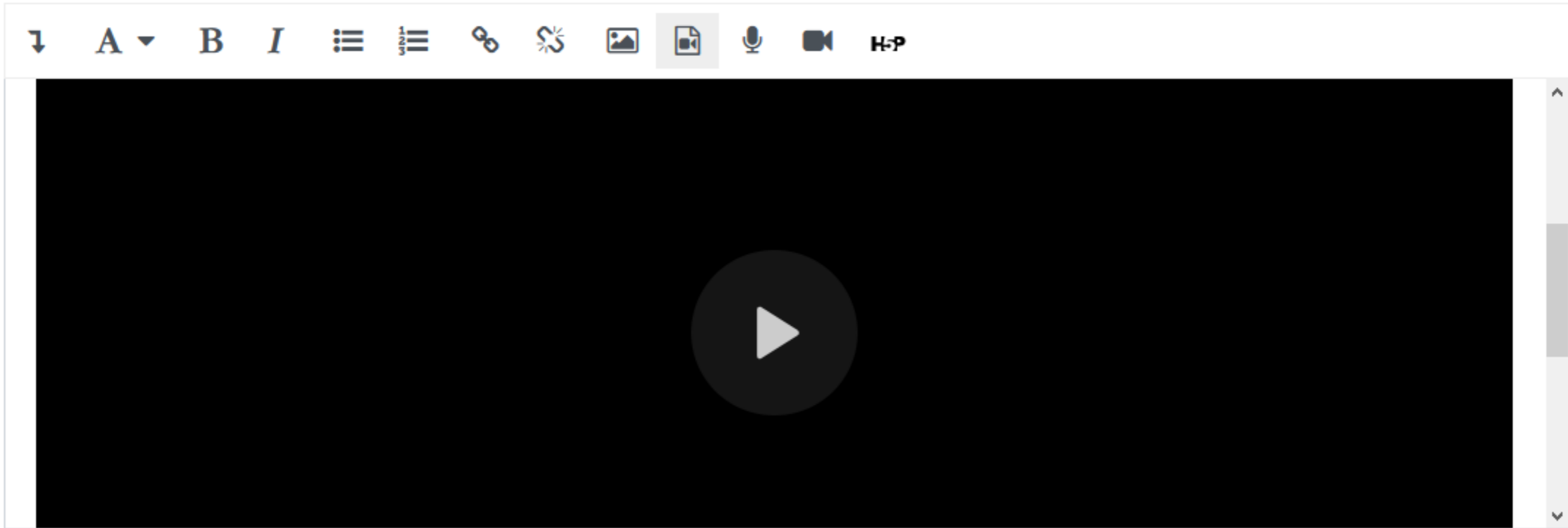
Su respuesta

Rich text editor toolbar with icons for undo, font color, bold, italic, bulleted list, numbered list, link, unlink, insert image, insert video, microphone, video recording (circled in red), bulleted list, numbered list, and bulleted list. Below the toolbar is a large empty text area.

Para grabar su respuesta haga click en este botón

Para responder deberá escuchar la grabación con la pregunta o preguntas y contestar haciendo click en el botón de grabación de video.

Su respuesta



Una vez haya grabado y adjuntado la grabación siguiendo las instrucciones de la plataforma debe hacer click en el botón: **ENVIAR**.

Una vez haga el envío, la plataforma lo llevará a la siguiente pregunta o le indicará la finalización de esa parte.

TERMINAR INTENTO

Si ya registró los 2 videos requeridos para esta sección, puede hacer click en el botón: **TERMINAR INTENTO** que encontrará a continuación.

TENGA EN CUENTA:

Su calificación aparecerá como cero, hasta el momento en el que los docentes califiquen su examen.

TERMINAR INTENTO

Una vez finalice, puede enviar todas las respuestas haciendo click en el botón **TERMINAR INTENTO** y enseguida podrá continuar con las siguientes partes.

Al finalizar todas las partes del examen puede indicarle al docente que supervisa la prueba.