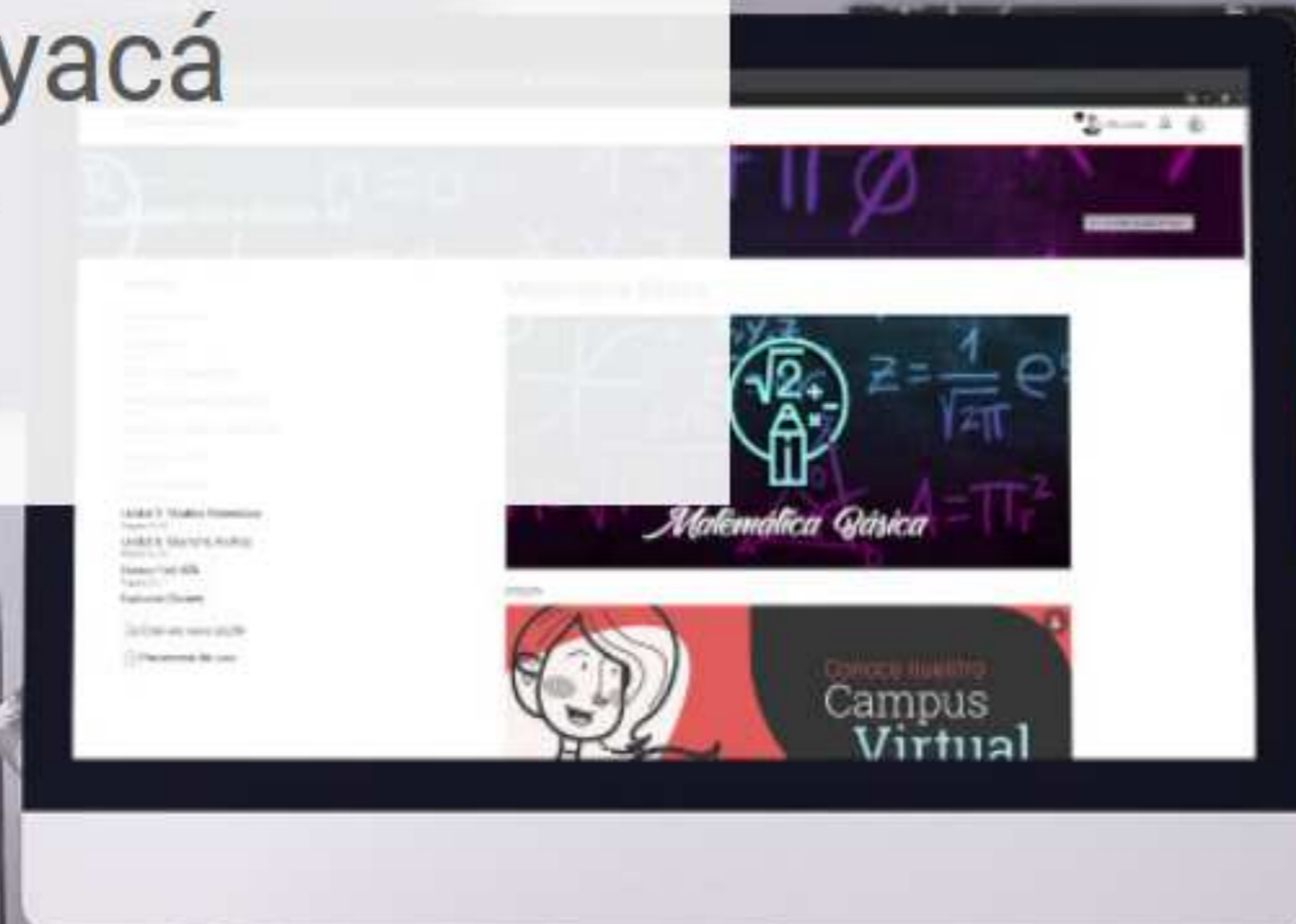


# Universidad de Boyacá

VICERRECTORÍA DE EDUCACIÓN VIRTUAL

Acceder



Una ves ingrese a: <https://campusvirtual.uniboyaca.edu.co/>  
Debe hacer clic en **ACCEDER**

Nombre de usuario

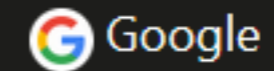
Usuario@uniboyaca.edu.co

Contraseña

●●●●●●●●●●●●●●●●

Acceder

Identifíquese usando su cuenta en:



En caso que no funcione introduciendo sus datos en la parte izquierda también puede ingresar haciendo click en este botón



Chat


Ayuda

Su usuario es su correo institucional completo y la contraseña es la misma de su correo institucional.



Haga click en el módulo correspondiente al examen  
Recuerde que solo lo podrá visualizar hasta el día y hora del examen

# Examen de Proficiencia en inglés Pregrado 3 de septiembre


 [Cambiar imagen de tapa](#)

CONTENIDO



Examen de proficiencia en inglés -  
Programas de pregrado

PARA VER LAS PARTES DE LA  
PRUEBA HAGA CLICK AQUÍ  
Progreso: 0 / 7

 Crear una nueva sección

 Herramientas del curso

## Examen de proficiencia en inglés - Programas de pregrado



Una vez ingrese al módulo debe dirigirse a las partes del examen


CUESTIONARIO 

 1. LISTENING - PARA INICIAR HAGA CLICK AQUÍ


0 de 0 intentados

CUESTIONARIO 

 2. READING & USE OF LANGUAGE - PARA INICIAR HAGA CLICK AQUÍ

0 de 0 intentados

CUESTIONARIO 

 3. WRITING - PARA INICIAR HAGA CLICK AQUÍ

0 de 0 intentados

Encontrará las tres primeras partes de la prueba, por favor realice cada parte en el orden indicado.

- Esta sección del examen consta de ***dos partes***.
- Cada parte corresponde a **un máximo de 5 puntos**.
- Si el tiempo finaliza y no ha concluido la prueba la plataforma guardará la respuesta que tenga registrada hasta ese momento.
- Lea cuidadosamente el enunciado de la pregunta, si contesta de manera inadecuada no podrá corregir dicho error. Ni se abrirá la plataforma nuevamente.

### Parte 10: Writing Tiempo:

Intentos permitidos: 1

Límite de tiempo:

Intente resolver el cuestionario ahora

Al ingresar a la prueba podrá leer las instrucciones y el tiempo disponible para la misma. Una vez lea las instrucciones debe hacer click en: **INTENTE RESOLVER EL CUESTIONARIO AHORA**

## Comenzar intento ×

### Tiempo del cuestionario

El cuestionario tiene un tiempo límite de     minutos. El tiempo empezará a contar desde el momento en el que inicie su intento y debe presentarlo antes de que el tiempo termine ¿seguro que desea empezar ahora?

**Comenzar intento**     Cancelar

Usted visualizará la siguiente notificación. Una vez haga click en **COMENZAR INTENTO**, comenzará el tiempo de esta sección. No salga de esta sección antes de finalizar todos los ejercicios ya que el tiempo continuará avanzando aunque haya salido de la sección y una vez concluya el tiempo no podrá ingresar nuevamente.

LECCIÓN ✓

 4 - EXAMEN ORAL PARTE 1

LECCIÓN ✓

 5 - EXAMEN ORAL PARTE 2

LECCIÓN ✓

 6 - EXAMEN ORAL PARTE 3

Una vez concluya las primeras tres partes, realice el examen oral que se encuentra en la parte final de la página. Encontrará tres partes que deberá responder por medio de un video, por favor respondalas en el orden brindado.



A continuación encontrará una grabación con dos preguntas, escuchelas y **grabe un video** contestando a las mismas.

*Tenga en cuenta que las respuestas escritas no serán tenidas en cuenta y la puntuación será cero.*



**Para escuchar la pregunta haga click aquí.**

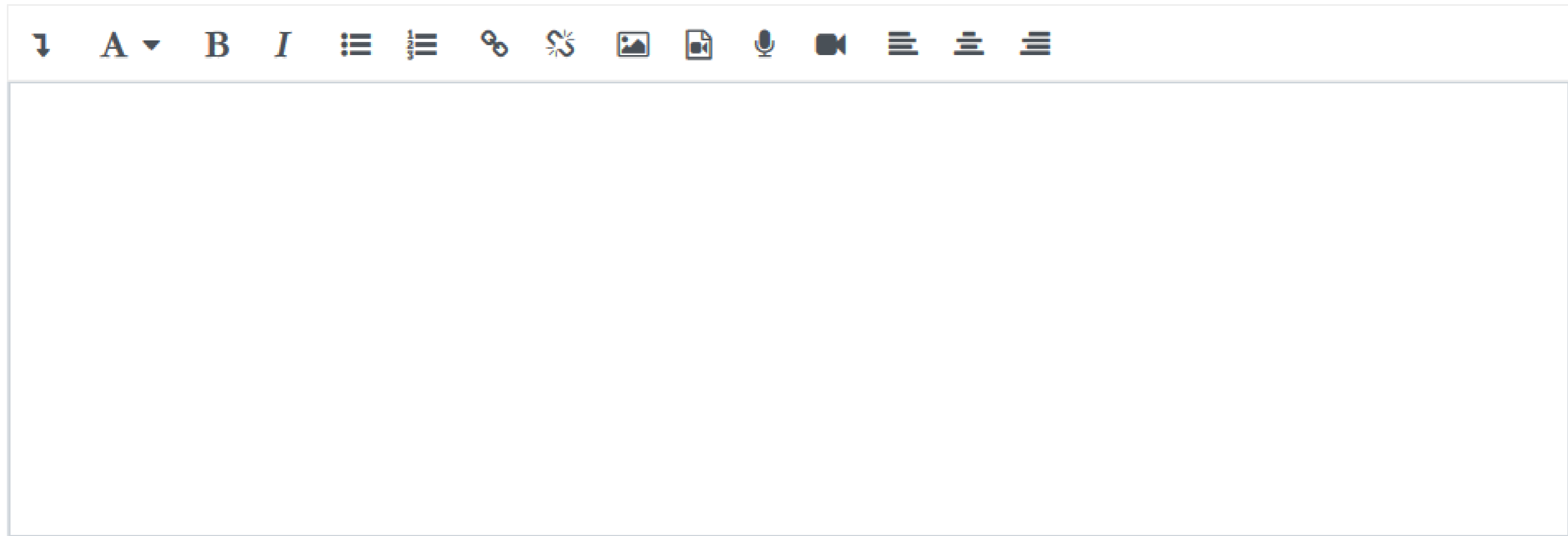
Su respuesta

A rich text editor toolbar with various icons for text formatting (bold, italic, underline, list, link, unlink, image, document), audio recording, and video recording. The video recording icon, which is a camera, is circled in red. Below the toolbar is a large empty text area for the user's response.

**Para grabar su respuesta haga click en este botón**

Para responder deberá escuchar la grabación con la pregunta o preguntas y contestar haciendo click en el botón de grabación de video.

Su respuesta



A rich text editor toolbar with the following icons from left to right: a downward arrow (undo), 'A' with a dropdown arrow (font color), 'B' (bold), 'I' (italic), a bulleted list icon, a numbered list icon, a link icon, an unlink icon, an image icon, a document icon, a microphone icon, a video icon, and three alignment icons (left, center, right).

Enviar

Una vez haya grabado y adjuntado la grabación siguiendo las instrucciones de la plataforma debe hacer click en el botón: **ENVIAR**.

Una vez haga el envío, la plataforma lo llevará a la siguiente pregunta o le indicará la finalización de esa parte.

Enviar

→ 3. WRITING - PARA INICIAR HAGA  
CLICK AQUÍ

Ir a...

5 - EXAMEN ORAL PARTE 2 ▶

Una vez finalice la primera parte, puede continuar haciendo click en el enlace a la siguiente sección.

Al finalizar todas las partes del examen puede indicarle al docente que supervisa la prueba.